



MARÍTIMO DA MADEIRA ANDEBOL, SAD
Relatório & Contas 2024/2025



MARÍTIMO DA MADEIRA ANDEBOL, SAD

Capital Social: 300.000 euros

Sede Social: Rua D. Carlos I n.º 17, 9060-051 FUNCHAL

Matricula na Conservatória do Registo Comercial do FUNCHAL

Pessoa Coletiva n.º 511 131 950

Relatório & Contas 2024/2025

A. Relatório de Gestão

1. Nota Introdutória
2. Órgãos Sociais
3. Evolução dos Negócios da Sociedade
4. Factos relevantes
5. Negócio entre a Sociedade e a Administração
6. Perspetivas Futuras
7. Proposta de Aplicação de Resultados
8. Anexo ao Relatório de Gestão

B. Demonstrações Financeiras e Anexos

1. Balanços
2. Demonstração dos Resultados
3. Demonstrações dos Fluxos de Caixa
4. Demonstração de Alterações nos Capitais Próprios
5. Anexo às Demonstrações Financeiras
6. Certificação Legal das Contas e Relatório de Auditoria
7. Relatório e Parecer do Fiscal Único



A. RELATÓRIO DE GESTÃO

1. NOTA INTRODUTÓRIA

Em Agosto de 2024 foram eleitos os membros da Mesa da Assembleia Geral e do Conselho de Administração para completar o mandato do quadriénio 2022/2025, conforme lavrado na ata de Assembleia Geral n.º 36, datada de 6 de Agosto de 2024.

A preparação do presente Relatório está sob a responsabilidade desta Administração, apesar de alguns factos iniciais e operações económicas terem sido orçamentadas e autorizadas pelo anterior Conselho de Administração.

A época que passou foi marcada por desafios financeiros contínuos, mas também por assinaláveis sucessos desportivos que orgulham a nossa Região.

Em termos financeiros, apesar de termos registado um resultado líquido negativo de 104.508€, conseguimos uma melhoria significativa face aos 272.621€ de prejuízo do ano anterior. Esta evolução resultou de um esforço conjunto de contenção de gastos, designadamente com Pessoal e FSE, e do aumento dos subsídios do Governo Regional da Madeira.

Esta melhoria é um indicador positivo para potenciais investidores, patrocinadores ou credores, pois demonstra progresso e responsabilidade na gestão.

No plano desportivo, mantivemos a nossa aposta na qualidade do plantel, o que nos permitiu atingir, mais uma vez, os nossos objetivos de desempenho satisfatório na EHF European League Men e garantir nova qualificação para as competições europeias.

A presença regular nesta competição dá uma visibilidade significativa à Região Autónoma da Madeira em vários países europeus, cumprindo o propósito de promoção da marca "Madeira" além-fronteiras.

O Conselho de Administração expressa o seu reconhecimento a todas as entidades, aos acionistas, aos membros da Assembleia Geral, ao Fiscal Único, aos funcionários, à massa associativa e todos que voluntariamente ajudam neste projeto, que durante o exercício em análise colaboraram com esta Sociedade. Assim, convidamo-los a analisar detalhadamente o presente relatório.

Saudações desportivas.



2. ÓRGÃOS SOCIAIS

Composição dos órgãos sociais à data de emissão do presente Relatório (4 de Novembro de 2025)

Após a renúncia do administrador Vítor Hugo Amaro de Bettencourt Calado, na qualidade de Vogal do Conselho de Administração, foi designado por cooptação o novo Vogal do Conselho de Administração, conforme lavrado na ata do Conselho de Administração n.º 2, datada de 17 de Março de 2025.

Assembleia Geral

Presidente – José Lino Tranquada Gomes
Vice-Presidente – Bruno Miguel Barroso de Moura Melim
Secretário – André Rodrigo Reis Ferreira de Freitas

Conselho de Administração

Presidente – Carlos André Rodrigues Gomes
Vogal – Jorge Eduardo de Freitas
Vogal – Catarina Raquel Costa Silva

Fiscal Único

Efetivo - Grant Thornton & Associados - SROC, Lda., representada por Carlos António Lisboa Nunes
Suplente – Pedro Miguel Raposo Lisboa Nunes

Composição dos órgãos sociais até 17 de Março de 2025

Em Agosto de 2024 foram eleitos os membros da Mesa da Assembleia Geral e do Conselho de Administração para completar o mandato do quadriénio 2022/2025, conforme lavrado na ata de Assembleia Geral n.º 36, datada de 6 de Agosto de 2024. Nessa data já haviam sido entregues as cartas de renúncia de todos os membros da Assembleia-Geral.

Assembleia Geral

Presidente – José Lino Tranquada Gomes
Vice-Presidente – Bruno Miguel Barroso de Moura Melim
Secretário – André Rodrigo Reis Ferreira de Freitas

Conselho de Administração

Presidente – Carlos André Rodrigues Gomes
Vogal – Vítor Hugo Amaro de Bettencourt Calado
Vogal – Catarina Raquel Costa Silva

Fiscal Único

Efetivo - Grant Thornton & Associados - SROC, Lda., representada por Carlos António Lisboa Nunes
Suplente – Pedro Miguel Raposo Lisboa Nunes



Composição dos órgãos sociais até 5 de Agosto de 2024

Em Novembro de 2022 foram eleitos os membros da Mesa da Assembleia Geral, do Conselho de Administração e do Órgão de Fiscalização para o mandato do quadriénio 2022/2025, conforme lavrado na ata de Assembleia Geral n.º 31, datada de 15 de Novembro de 2022.

Assembleia Geral

Presidente – Rui Emanuel Baptista Fontes
Secretário – Marco Alexandre Ribeiro Pereira Fernandes

Conselho de Administração

Presidente – Carlos António Feitas Baptista
Vogal – Rodolfo Nuno Gomes Ferreira
Vogal - Nuno Miguel Camacho Oliveira

Fiscal Único

Efetivo - Grant Thornton & Associados - SROC, Lda., representada por Carlos António Lisboa Nunes
Suplente – Pedro Miguel Raposo Lisboa Nunes



3. EVOLUÇÃO DOS NEGÓCIOS DA SOCIEDADE

A Marítimo da Madeira Andebol SAD vem cumprir os seus deveres de prestação de informação de natureza económica e financeira, relativa ao exercício 2024, período compreendido entre 1 de Julho de 2024 e 30 de Junho de 2025.

Este documento foi elaborado de acordo com o quadro normativo vigente, nomeadamente o disposto no Código das Sociedades Comerciais.

3.1 ATIVIDADE DESPORTIVA

COMPETIÇÕES EUROPEIAS

O Marítimo da Madeira Andebol SAD iniciou a época com a participação nas Competições Europeias EHF European League Men 2024/2025 – Qualification Round no grupo D frente à equipa sueca Ystads IF Handboll, sendo a primeira mão disputada fora e a 2ª mão em casa.

O Marítimo venceu, no Funchal, o jogo da segunda mão da ronda de qualificação da Liga Europeia, mas o resultado foi insuficiente para seguir para a fase de grupos da competição, fruto da derrota na Suécia no jogo da 1ª mão.





CAMPEONATO PLACARD ANDEBOL 1

O Marítimo da Madeira Andebol SAD esteve presente no **Campeonato Placard Andebol 1 – 1ª Divisão Nacional** foi alcançado o **4º lugar na 1ª fase do campeonato**, com 15 vitórias, 0 empates e 7 derrotas e também em **4º lugar na fase final do grupo A** juntamente com o Futebol Clube do Porto, Sport Lisboa e Benfica e Sporting Clube de Portugal.

1ª Fase:

| 1A FASE | | | | | | | | | | |
|---------|--------------------------------|-----|----|----|---|----|-----|-----|------|--|
| POS. | EQUIPA | PTS | JG | V | E | D | GM | GS | GD | |
| 1 | SPORTING CP | 63 | 22 | 20 | 1 | 1 | 807 | 548 | 259 | |
| 2 | FC PORTO | 63 | 22 | 20 | 1 | 1 | 792 | 554 | 238 | |
| 3 | SL BENFICA | 60 | 22 | 19 | 0 | 3 | 788 | 614 | 174 | |
| 4 | MARÍTIMO MADEIRA ANDEBOL, SAD | 52 | 22 | 15 | 0 | 7 | 668 | 638 | 30 | |
| 5 | ABC DE BRAGA | 48 | 22 | 12 | 2 | 8 | 659 | 644 | 15 | |
| 6 | ÁGUAS SANTAS MILANEZA | 44 | 22 | 10 | 2 | 10 | 614 | 647 | -33 | |
| 7 | VITÓRIA SC | 42 | 22 | 8 | 4 | 10 | 633 | 691 | -58 | |
| 8 | CF OS BELENENSES | 38 | 22 | 6 | 4 | 12 | 612 | 686 | -74 | |
| 9 | PÓVOA AC / BODEGÃO / GRUPO CCR | 35 | 22 | 6 | 1 | 15 | 567 | 672 | -105 | |
| 10 | AVANCA / BIORIA / BONDALTI | 28 | 22 | 1 | 4 | 17 | 546 | 673 | -127 | |
| 11 | NAZARÉ D. FUAS AC | 28 | 22 | 1 | 4 | 17 | 575 | 717 | -142 | |
| 12 | SC HORTA | 27 | 22 | 2 | 1 | 19 | 581 | 758 | -177 | |

Fase Final:

| FASE FINAL - GRUPO A | | | | | | | | | | |
|----------------------|-------------------------------|-----|----|---|---|---|-----|-----|-----|--|
| POS. | EQUIPA | PTS | JG | V | E | D | GM | GS | GD | |
| 1 | SPORTING CP | 50 | 6 | 6 | 0 | 0 | 212 | 174 | 38 | |
| 2 | FC PORTO | 45 | 6 | 3 | 1 | 2 | 198 | 193 | 5 | |
| 3 | SL BENFICA | 40 | 6 | 2 | 0 | 4 | 189 | 192 | -3 | |
| 4 | MARÍTIMO MADEIRA ANDEBOL, SAD | 33 | 6 | 0 | 1 | 5 | 157 | 197 | -40 | |



CISION

JM

Meio: Imprensa
País: Portugal
Área: 276,08cm²

Âmbito: Regional
Period.: Diária
Pág: 29



ID: 115916791

02-03-2025

FECHO DA FASE REGULAR COM VITÓRIA



Formação orientada por Paulo Fidalgo vai disputar o Grupo A juntamente com os três grandes.

Por **Daniel Faria**
daniel.faria@jm-madeira.pt

O Marítimo Andebol SAD terminou ontem a fase regular do Campeonato Nacional de Andebol 1 com um triunfo por 35-23 na receção ao Vitória Sport Club, em partida da 22.ª jornada que encerrou a primeira fase.

Os verde-rubros têm por isso garantida a qualificação para o Grupo A, juntamente com o FC Porto, Sporting e Benfica e para além disso têm já a respetiva pre-

sença garantida nas provas europeias da próxima época.

Os madeirenses fecham esta fase no quarto lugar, com 52 pontos, fruto de 15 vitórias e 7 derrotas em 22 encontros, exibindo um rendimento muito positivo.

Em relação ao jogo de ontem, os verde-rubros impuseram desde logo um ritmo alto, vencendo a primeira parte por 18-12, numa boa margem pontual, que reflete uma abordagem sem facilismos.

Já no segundo tempo, os madeirenses não baixaram a toada e

voltaram a vencer nesse período, desta feita por 17-11, fechando assim o marcador final em 35-23.

A nível individual, referência para o insaciável Délcio Pina, que apontou oito golos para os madeirenses, sendo decisivo no resultado. De destacar ainda António Machado e Matias Abreu, ambos com quatro golos.

Refira-se ainda que o próximo encontro dos madeirenses será a contar para os oitavos-de-final da Taça de Portugal, no próximo dia 22 de março, no reduto do GC Santo Tirso.



Top-4 reflete bom desempenho

O Marítimo SAD está na mão de cima no campeonato nacional de andebol 1. A formação madeirense terminou 2024 com um triunfo no reduto do Belenenses e está isolada no 4.º lugar. A equipa orientada por Paulo Fidalgo tem demonstrado grande regularidade e exibições positivas, exibindo um notável top-4, seguindo na classificação logo depois dos três 'grandes'. Com 13 triunfos em 18 jogos, os madeirenses têm apresentado um andebol positivo e podem naturalmente desfrutar da quadra festiva com o sentimento de dever cumprido até ao momento, devido ao campeonato bem conseguido que têm conseguido materializar em 18 jornadas decorridas.



INTERNACIONALIZAÇÃO

Com o resultado e classificação final foi possível alcançar mais uma vez a qualificação europeia a ser disputada na época seguinte:

EHF European League Men 2025/2026



De realçar, pelo terceiro ano consecutivo, o feito do atleta do Marítimo da Madeira Andebol SAD, Délcio Ricardo Moreno de Pina, considerado o melhor marcador do Campeonato Placard Andebol 1 – 1ª Divisão Nacional apontando um total de 180 golos na época 2024/2025.





TAÇA DE PORTUGAL

O Marítimo da Madeira Andebol SAD participou ainda na **Taça de Portugal**, tendo alcançado os ¼ de Final.

Venceu o Futebol Clube de Gaia nos 1/16 Final:

19-FEV-25 20:30 1686 FC GAIA 28 - 31 MARÍTIMO MADEIRA ANDEBOL, SAD PAV. FC GAIA

Venceu o Ginásio C Stirso nos 1/8 Final:

22-MAR-25 15:00 2152 GINÁSIO CSTIRSO / RETROTARGET 28 - 37 MARÍTIMO MADEIRA ANDEBOL, SAD MUN. STº TIRSO

Alcançou os ¼ de Final jogo frente ao Futebol Clube do Porto

18-ABR-25 16:00 3352 MARÍTIMO MADEIRA ANDEBOL, SAD 27 - 31 FC PORTO PAV. CS MARITIMO

CISION ID: 116346399

DIÁRIO de Notícias 27-03-2025

Meio: Imprensa País: Portugal Área: 234,08cm²

Âmbito: Regional Period.: Diária Pág: 21

MODALIDADES

Dragão é o adversário do Marítimo na Taça

QUARTOS-DE-FINAL DA TAÇA DE PORTUGAL ESTÃO AGENDADOS PARA O DIA 18 DE ABRIL.

TREINADOR PRINCIPAL

Paulo Fidalgo

A competência e a ambição do trabalho desenvolvido têm trazido excelentes resultados desportivos para equipa.



a



FORMAÇÃO

A nível dos escalões de formação, marcamos presença na competição regional com um total de 50 atletas, distribuídos entre os diversos escalões etários da modalidade.

Além das competições regionais organizadas pela Associação de Andebol da Madeira (Andebol kids, Taças de Minis, Torneios em Concentração, Taças da Madeira, Torneios de Abertura, Campeonatos da Madeira, Torneios de Encerramento e Torneio de Andebol de Praia realizado no Porto Santo) os nossos escalões de formação participaram ainda no torneio internacional Costa D'óiro Handball Cup realizado no Algarve.





A Sociedade manteve-se mais uma vez empenhada no processo de integração dos escalões de formação/pré-competição na estrutura de andebol profissional, com vista ao estabelecimento de uma interligação entre ambas e, conseqüentemente, o ressarcimento dos investimentos efetuados na formação.

Desta forma, a Sociedade atualmente possui alguns jovens em percurso ascendente na competição em que se encontra inseridos, como podemos verificar na constituição do atual plantel sénior onde se verifica a inclusão de forma ativa de novos valores formados na Região.





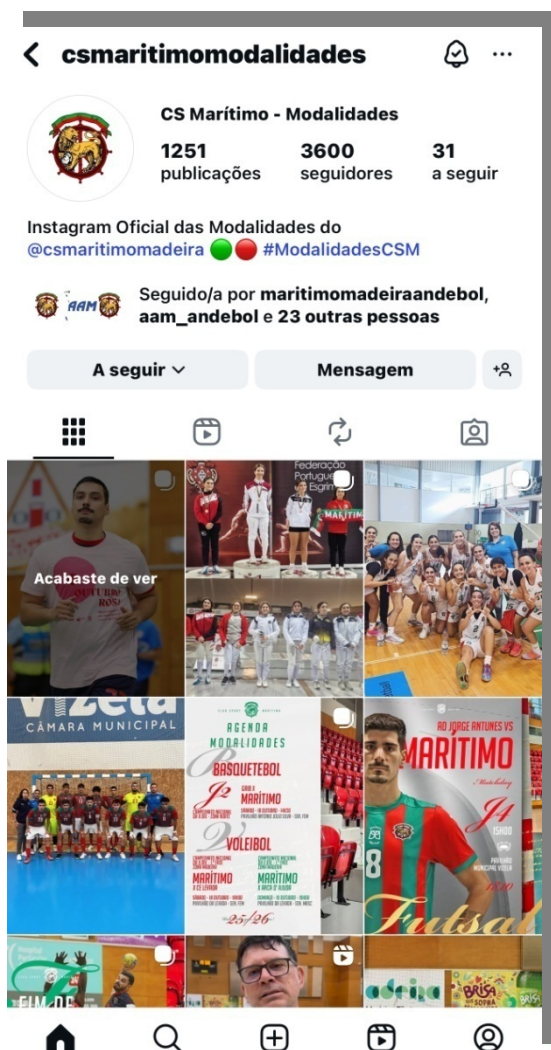
A adoção de uma política social, com diversas ações de cariz social só vem aumentar a posição de destaque que se pretende num projeto desta dimensão. Nesse âmbito são realizadas várias ações nas escolas e seminários, promovendo e incentivando a participação de jovens em atividades desportivas e na assistência aos jogos da Sociedade.





A Sociedade conta com colaboradores profissionais e voluntários que acreditam no projeto, dando visibilidade ao mesmo nas redes sociais, e em particular na página do Facebook, com 13.000 seguidores.

A conta de Instagram do andebol e de todas as modalidades do universo marítimo para dar seguimento e visibilidade nas redes sociais conta com 3.600 seguidores.





3.2 ATIVIDADE ECONÓMICA E FINANCEIRA

RESULTADO LÍQUIDO DO PERÍODO

Na época 2024/2025 a sociedade apresenta um resultado líquido negativo de 104.508 euros.

O resultado revela uma maior contenção financeira face ao investimento efetuado no ano anterior, tendo sido possível reduzir o défice em quase 170 mil euros. Isto foi possível dado o aumento das verbas atribuídas pela Direção Regional do Desporto, bem como, da política de redução de gastos implementado.

É notório o défice de receitas face à estrutura de custos existentes, que é o mínimo para ser competitivo numa primeira divisão nacional. Tem sido o acionista Club Sport Marítimo da Madeira quem tem suportado os prejuízos acumulados ao longo do tempo.

Em 30 de Junho de 2025, o Club Sport Marítimo da Madeira tem a receber do Andebol SAD o valor de 736.148 euros, referente a redébitos de despesas assumidas, bem como, adiantamentos efetuados para colmatar necessidades de tesouraria.

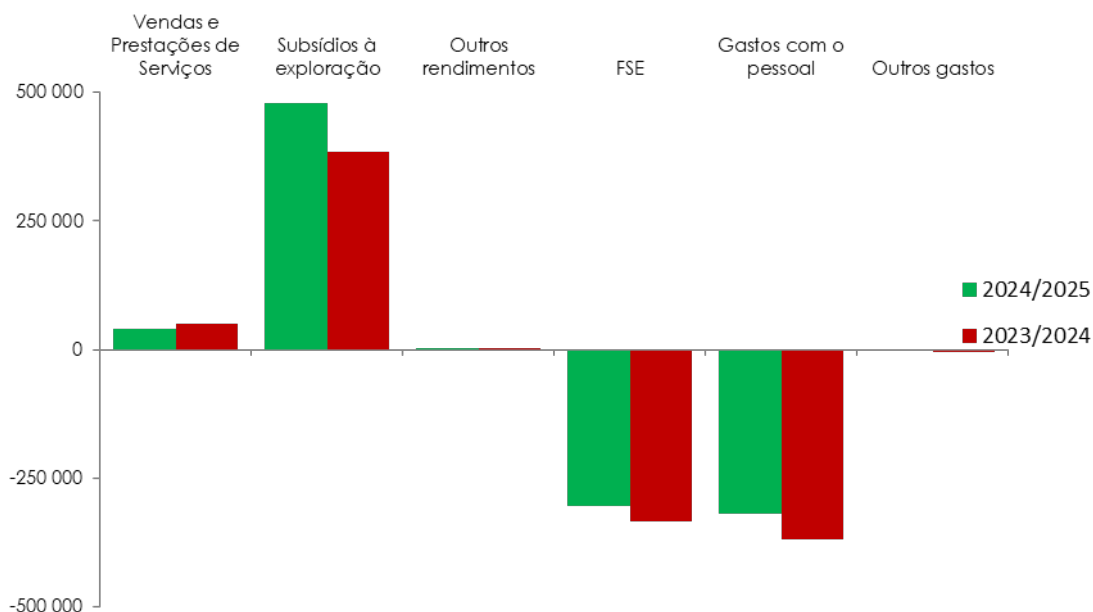
A Sociedade entende que, apesar de ter mostrado uma melhoria financeira (menor prejuízo), está em risco a sustentabilidade das suas conquistas desportivas sem um aumento proporcional do apoio do Governo Regional. A capacidade de manter um alto nível competitivo e de continuar a promover a Região no andebol depende diretamente de um apoio financeiro mais robusto.

A revisão dos apoios desportivos é uma decisão política complexa, que envolve a ponderação entre o mérito desportivo, a promoção turística, a captação de talentos e a democratização da prática desportiva.

Contudo, é nosso entendimento que os critérios para a atribuição de subsídios públicos devem ser revistos, podendo existir uma alocação de fundos potencialmente desequilibrada, onde modalidades e atividades de menor expressão, tanto a nível desportivo como de promoção da marca "Madeira" no exterior, podem estar a receber apoios significativos.

RENDIMENTOS E GASTOS OPERACIONAIS

| RENDIMENTOS E GASTOS OPERACIONAIS | 2024/2025 | 2023/2024 |
|-----------------------------------|-----------------|-----------------|
| Vendas e Prestações de Serviços | 40 523 | 49 500 |
| Subsídios à exploração | 478 797 | 384 560 |
| Outros rendimentos | 424 | 2 496 |
| FSE | -304 934 | -334 764 |
| Gastos com o pessoal | -318 669 | -370 523 |
| Outros gastos | -650 | -3 890 |
| TOTAL | -104 508 | -272 621 |



Principais variações:

A variação em **Subsídios à exploração** inclui o apoio à atividade e às viagens atribuído pela Direção Regional do Desporto, tendo-se assistido a um acréscimo na presente época, em virtude da participação nas competições europeias.

Em **Fornecimentos e Serviços Externos**, verificou-se uma ligeira diminuição resultante fundamentalmente da rubrica de Rendas e de Outros Serviços.

A diminuição de Outros Serviços decorreu essencialmente do facto do ano anterior apresentar elevados gastos associados às transferências internacionais de atletas.

Relativamente à rubrica de Rendas e Aluguers, e numa situação de prejuízo financeiro, uma forma direta de cortar na despesa e tentar reequilibrar as contas tem sido diminuir o valor alocado às rendas dos contratos de habitação para os atletas.

Também na rubrica de **Gastos com o Pessoal** assistiu-se a uma diminuição em virtude da alteração do tipo de contrato dos atletas, transitando de contratos de trabalho para outra natureza contratual. Esta diminuição está diretamente relacionada com o aumento na rubrica de Honorários.

A manutenção de um plantel forte permitiu ao clube competir a nível internacional e representar a região da Madeira.

O propósito principal foi atingir uma classificação na liga nacional que garantisse o acesso a essas competições na época seguinte, o que foi alcançado.



ATIVO

O ativo do Andebol SAD atingiu, no exercício findo a 30 de Junho de 2025, o valor de 267.611 euros. Este montante traduz um aumento de 5.688 euros (equivalente a 2%) face ao período homólogo e resulta da diminuição de valores a receber da Direção Regional do Desporto, bem como, do aumento do valor a receber de clientes e do valor registado em disponibilidades.

Abaixo a trajetória dos últimos exercícios:



O ativo inclui dívidas de terceiros (68%), disponibilidades (30%) e Estado (2%).

PASSIVO

O passivo da Andebol SAD ascendeu a 915.705 euros no decorrer do exercício findo a 30 de Junho de 2025, o que representa um aumento de 16% face ao final do período homólogo. A respetiva evolução poderá ser consultada no gráfico seguinte:

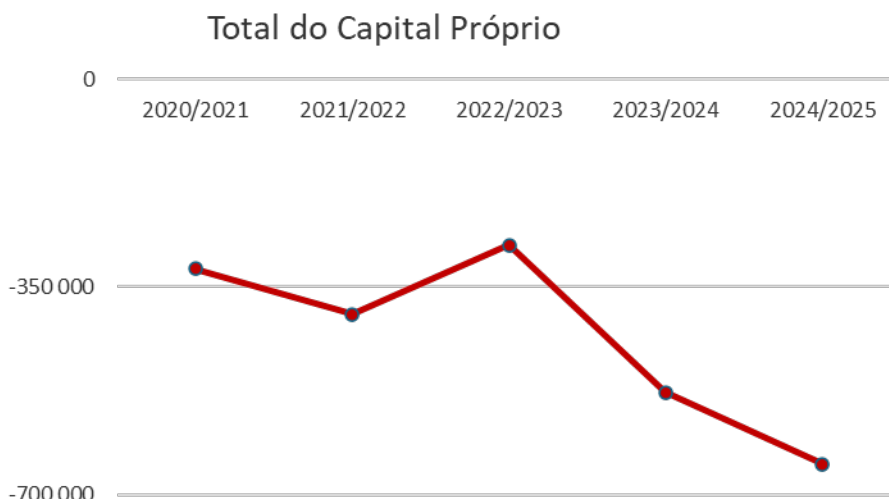




CAPITAL PRÓPRIO

O capital próprio representa os fundos próprios da Sociedade que, juntamente com o passivo, permitem ao Andebol SAD dotar-se dos fundos necessários para desenvolver as suas atividades.

O capital próprio da sociedade, à data de 30 de Junho de 2025, é negativo em 648.094 euros, valor agravado pelo resultado líquido deste ano, conforme facilmente verificável no gráfico seguinte:



As demonstrações financeiras apresentam em 30 de Junho de 2025 um capital próprio negativo, pelo que são aplicáveis as disposições do artigo 35º do Código das Sociedades Comerciais.

É convicção do Conselho de Administração que atendendo à natureza dos passivos, não está em causa a continuidade da Sociedade.

Ainda assim, e no pressuposto de mais rapidamente dar cumprimento a esta obrigação, o Conselho de Administração tem vindo a estudar outras soluções que possibilitem o reforço dos capitais próprios da sociedade. Serão ainda equacionadas as seguintes alternativas:

- Redução do capital social;
- Realização pelos acionistas de entradas para reforço da cobertura do capital; e
- A conjugação das duas alternativas.

4. FACTOS RELEVANTES

Em Agosto de 2024 foram eleitos os membros da Mesa da Assembleia Geral e do Conselho de Administração para completar o mandato do quadriénio 2022/2025, conforme lavrado na ata de Assembleia Geral n.º 36, datada de 6 de Agosto de 2024.

Em termos internacionais, a Sociedade participou nas Competições Europeias EHF European League Men o que confirma o elevado nível competitivo em que o clube atua. A participação nesta prova indica que a entidade é uma das melhores a nível nacional e um adversário de relevo na Europa.



O Andebol SAD terminou o Campeonato Placard Andebol 1 no 4º lugar, permitindo mais uma vez alcançar a qualificação europeia do Marítimo da Madeira Andebol, SAD - EHF European League Men 2025/2026.

Na época 2024/2025 adotamos um novo sistema de bilhética online, aproximando-nos cada vez mais dos adeptos, sócios e público em geral. Permitiu ainda simplificar e aceder com uma maior comodidade aos serviços disponibilizados pela sociedade.

Implementamos ainda o Lugar Anual, que é produto exclusivo para os sócios do Marítimo, que permite ter acesso a todos os jogos da equipa de Andebol no Pavilhão do Marítimo.

5. NEGÓCIO ENTRE A SOCIEDADE E A ADMINISTRAÇÃO

No decurso do corrente exercício, não se verificou a existência de qualquer negócio entre a Sociedade e a Administração, nomeadamente os contidos no art.º 397.º do Código das Sociedades Comerciais.

No âmbito da alínea b) do n.º 2 do artigo 70.º do Código das Sociedades Comerciais, o Conselho de Administração considera que a informação relevante, para cumprimento do mesmo, se encontra divulgada neste relatório e nas Notas às demonstrações financeiras, no que respeita à informação sobre saldos e operações com partes relacionadas e aos honorários faturados pelo Revisor Oficial de Contas, referente ao exercício de 2024 (ver Anexo, notas 6 e 12 respetivamente).

6. PERSPETIVAS FUTURAS

É intenção desta administração **consolidar o projeto** em termos desportivos e organizativos, nesta que é, uma modalidade muito enraizada no imaginário desportivo madeirense.

O objetivo principal é de continuar a batalha por voos mais altos, quer a nível nacional e internacional, mais concretamente em alcançar novamente um lugar no Campeonato Placard Andebol 1 com vista a **garantir o acesso às competições europeias**.

A administração mantém a **aposta na qualidade do plantel** para manter o alto nível de competitividade nas competições nacionais e internacionais, reconhecendo, contudo, a necessidade de adaptar os custos à capacidade financeira.

É nossa ambição que a exposição e visibilidade da equipa ao mais alto nível propicie a **cedência de atletas**, gerando receitas que se afiguram fundamentais para o desenvolvimento da atividade.

A visibilidade da participação nas competições europeias, torna o Andebol SAD mais apelativo para os patrocinadores. Reconhecemos a importância dos parceiros atuais, pois sem eles a nossa ambição seria infundada, mas queremos continuar a crescer e é imprescindível para isso que **alarguemos o número de parceiros**, almejando, inclusive, a entrada de capitais privados.

O aumento das receitas dos patrocinadores é de extrema relevância de forma a atingir o equilíbrio financeiro e sustentabilidade económica da Sociedade.

A **aposta na formação de atletas da região** pode ser uma estratégia de sustentabilidade a médio e longo prazo, garantindo a renovação do plantel com talentos locais e reduzindo a dependência de contratações de alto custo.



Pretende-se ainda continuar a inculcar o gosto pela modalidade nas categorias mais jovens, dando assim início ao processo de formação.

A continuidade da **gestão rigorosa das despesas** é fundamental, estando a Administração focada na melhoria contínua do resultado líquido, com o objetivo de alcançar a sustentabilidade financeira, tendo como objetivo de longo prazo eliminar o prejuízo e gerar lucros.

O orçamento para a próxima época enfrenta desafios, nomeadamente continuar com os patrocínios atuais e manter a equipa competitiva com os valores da época agora finda.

7. PROPOSTA DE APLICAÇÃO DE RESULTADOS

No exercício económico de 2024/2025 a Marítimo da Madeira Andebol, SAD obteve um resultado líquido negativo de 104.508 Euros (cento e quatro mil, quinhentos e oito euros).

Nos termos do artigo 376º do Código das Sociedades Comerciais, o Conselho de Administração propõe que aquele resultado seja integralmente transferido para resultados transitados.

Funchal, 4 de Novembro de 2025

O Conselho de Administração,

Carlos André Rodrigues Gomes
(Presidente)

Jorge Eduardo de Freitas
(Vogal)

Catarina Raquel Costa Silva
(Vogal)



8. ANEXO AO RELATÓRIO DE GESTÃO

(Artigo 447.º, n.º 5 e 448.º, n.º 4, do Código das Sociedades Comerciais)

1. Participações dos membros de órgãos de administração e fiscalização

Não existem ações detidas pelos membros do órgão de administração e de fiscalização.

2. Lista dos acionistas que, na data do encerramento, são titulares de, pelo menos, um décimo, um terço ou metade do capital

| Descrição | N.º ações |
|--------------------------------|-----------|
| Club Sport Marítimo da Madeira | 59 400 |

Funchal, 4 de Novembro de 2025

O Conselho de Administração,

Carlos André Rodrigues Gomes
(Presidente)

Jorge Eduardo de Freitas
(Vogal)

Catarina Raquel Costa Silva
(Vogal)



B. DEMONSTRAÇÕES FINANCEIRAS E ANEXO

1. Balanços em 30 de Junho de 2025 e 2024

MARÍTIMO DA MADEIRA ANDEBOL, SAD
Balanço individual em 30.06.2025

Euros

| RUBRICAS | Notas | Datas | |
|--|-------|-----------------|-----------------|
| | | 30.06.2025 | 30.06.2024 |
| ATIVO | | | |
| Ativo não corrente | | | |
| Ativos fixos tangíveis | 7 | - | - |
| | | 0,00 | 0,00 |
| Ativo corrente | | | |
| Clientes | 11 | 118 421 | 68 983 |
| Adiantamentos a fornecedores | | 14 514 | 20 466 |
| Estado e outros entes públicos | 13 | 5 260 | 1 987 |
| Outros créditos a receber | 11 | 48 310 | 146 185 |
| Diferimentos | | 1 330 | - |
| Caixa e depósitos bancários | 4 | 79 777 | 24 303 |
| Total do ativo | | 267 611 | 261 924 |
| CAPITAL PRÓPRIO E PASSIVO | | | |
| Capital Próprio | | | |
| Capital subscrito | 11 | 300 000 | 300 000 |
| Resultados transitados | | -843 586 | -554 918 |
| | | -543 586 | -254 918 |
| Resultado líquido do período | | -104 508 | -272 621 |
| Total do capital próprio | | -648 094 | -527 539 |
| Passivo | | | |
| Passivo corrente | | | |
| Fornecedores | 11 | 451 119 | 403 133 |
| Estado e outros entes públicos | 13 | 4 220 | 5 627 |
| Outras dívidas a pagar | 11 | 460 365 | 380 703 |
| | | 915 705 | 789 463 |
| Total do passivo | | 915 705 | 789 463 |
| Total do capital próprio e do passivo | | 267 611 | 261 924 |

Funchal, 04.11.2025

O Conselho de Administração

Carlos André Rodrigues Gomes

Jorge Eduardo de Freitas

Catarina Raquel Costa Silva

O Contabilista Certificado

Jorge Manuel de Nóbrega Gonçalves



2. Demonstração dos Resultados para os exercícios findos em 30 de Junho de 2025 e 2024

MARÍTIMO DA MADEIRA ANDEBOL, SAD
Demonstração individual dos resultados por naturezas
Período findo em 30.06.2025

| RENDIMENTOS E GASTOS | Notas | Euros | |
|---|-------|------------------|-----------------|
| | | Períodos | |
| | | 30.06.2025 | 30.06.2024 |
| Vendas e serviços prestados | 8 | 40 523 | 49 500 |
| Subsídios à exploração | 9 | 478 797 | 384 560 |
| Fornecimentos e serviços externos | 13.2 | -304 934 | -334 764 |
| Gastos com o pessoal | 13.3 | -318 669 | -370 523 |
| Outros rendimentos | | 424 | 2 496 |
| Outros gastos | 13.4 | -650 | -3 858 |
| Resultados antes de depreciações, gastos de financiamento e impostos | | - 104 508 | -272 590 |
| Resultado operacional (antes de gastos de financiamento e impostos) | | - 104 508 | -272 590 |
| Juros e gastos similares suportados | | 0 | -31 |
| Resultados antes de impostos | | - 104 508 | -272 621 |
| Imposto sobre o rendimento | | - | - |
| Resultados líquido do período | | - 104 508 | -272 621 |

Resultado das atividades descontinuadas (líquido de impostos) incluído no RLE - -

Funchal, 04.11.2025

O Conselho de Administração

Carlos André Rodrigues Gomes

Jorge Eduardo de Freitas

Catarina Raquel Costa Silva

O Contabilista Certificado

Jorge Manuel de Nóbrega Gonçalves



3. Demonstração dos fluxos de caixa para os exercícios findos em 30 de Junho de 2025 e 2024

MARÍTIMO DA MADEIRA ANDEBOL, SAD
Demonstração individual de fluxos de caixa
Período findo em 30.06.2025

Euros

| RUBRICAS | Notas | Períodos | |
|--|-------|-----------------|-----------------|
| | | 30.06.2025 | 30.06.2024 |
| Fluxo de caixa das atividades operacionais | | | |
| Recebimentos de clientes | | 0 | 36 600 |
| Pagamentos a fornecedores | | -91 513 | -254 853 |
| Pagamentos ao pessoal | | -147 475 | -324 644 |
| Caixa geradas pelas operações | | -238 989 | -542 897 |
| Outros recebimentos/pagamentos | | 404 500 | 164 461 |
| Fluxos de caixa das atividades operacionais (1) | | 165 512 | -378 436 |
| Fluxos de caixa das atividades de investimento | | | |
| Pagamentos respeitantes a: | | | |
| Recebimentos provenientes de: | | | |
| Fluxos de caixa das atividades de investimento (2) | | 0 | 0 |
| Fluxos de caixa das atividades de financiamento | | | |
| Recebimentos provenientes de: | | | |
| Outras operações de financiamento | | 350 000 | 339 180 |
| Pagamentos respeitantes a: | | | |
| Outras operações de financiamento | | -460 038 | -7 212 |
| Fluxos de caixa das atividades de financiamento (3) | | -110 038 | 331 968 |
| Variação de caixa e seus equivalentes (1) + (2) + (3) | | 55 474 | -46 469 |
| Efeito das diferenças de câmbio | | 0,00 | 0,00 |
| Caixa e equivalentes no início do período | | 24 303 | 70 771 |
| Caixa e equivalentes no fim do período | 4 | 79 777 | 24 303 |
| Variação de caixa e seus equivalentes | | 55 474 | -46 469 |

Funchal, 04.11.2025

O Conselho de Administração

Carlos André Rodrigues Gomes

Jorge Eduardo de Freitas

Catarina Raquel Costa Silva

O Contabilista Certificado

Jorge Manuel de Nóbrega Gonçalves



4. Demonstração individual das alterações no capital próprio para os exercícios findos em 30 de Junho de 2025 e 2024

MARÍTIMO DA MADEIRA ANDEBOL, SAD

Demonstração individual das alterações no capital próprio no período findo em
30.06.2024

| DESCRIÇÃO | Notas | Capital próprio atribuído aos detentores do capital da empresa mãe | | | | Euros |
|---|-------|--|------------------------|---------------------------------------|------------------------------|--------------------------|
| | | Capital subscrito | Resultados transitados | Ajustamentos / outras variações no CP | Resultado líquido do período | Total do capital próprio |
| Posição no início do período | | 300 000 | -456 480 | 0 | -122 697 | -279 177 |
| Alterações no período | | | | | | |
| Outras alterações reconhecidas no capital próprio | | - | -98 438 | -0 | 122 697 | 24 260 |
| | | - | -98 438 | -0 | 122 697 | 24 260 |
| Resultado líquido do período | | - | - | - | -272 621 | -272 621 |
| Resultado integral | | - | - | - | -149 924 | -248 362 |
| Operações com detentores de capital no período | | - | - | - | - | - |
| | | - | - | - | - | - |
| Posição no fim do período | | 300 000 | -554 918 | 0 | -272 621 | -527 539 |

O Conselho de Administração

Carlos André Rodrigues Gomes

Jorge Eduardo de Freitas

Catarina Raquel Costa Silva

O Contabilista Certificado

Jorge Manuel de Nóbrega Gonçalves



MARÍTIMO DA MADEIRA ANDEBOL, SAD
Demonstração individual das alterações no capital próprio no período findo
em 30.06.2025

Euros

| DESCRIÇÃO | Notas | Capital próprio atribuído aos detentores do capital da empresa mãe | | | | Total do capital próprio |
|---|-------|--|------------------------|---------------------------------------|------------------------------|--------------------------|
| | | Capital subscrito | Resultados transitados | Ajustamentos / outras variações no CP | Resultado líquido do período | |
| Posição no início do período | | 300 000 | -554 918 | 0 | -272 621 | -527 539 |
| Alterações no período | | | | | | |
| Outras alterações reconhecidas no capital próprio | | - | -272 621 | -16 047 | 272 621 | 16 047 |
| | | - | -272 621 | -16 047 | 272 621 | 16 047 |
| Resultado líquido do período | | - | - | - | -104 508 | -104 508 |
| Resultado integral | | - | - | - | 168 113 | -88 461 |
| Operações com detentores de capital no período | | - | - | - | - | - |
| | | - | - | - | - | - |
| Posição no fim do período | | 300 000 | -827 539 | -16 047 | -104 508 | -648 094 |

Funchal, 04.11.2025

O Conselho de Administração

Carlos André Rodrigues Gomes

Jorge Eduardo de Freitas

Catarina Raquel Costa Silva

O Contabilista Certificado

Jorge Manuel de Nóbrega Gonçalves



5. ANEXO ÀS DEMONSTRAÇÕES FINANCEIRAS

1. IDENTIFICAÇÃO DA ENTIDADE

- Designação da entidade: **MARÍTIMO DA MADEIRA ANDEBOL SAD**
- Sede: **RUA D. CARLOS N.º 17, 9060-051 FUNCHAL**
- Natureza da atividade: **ATIVIDADES DESPORTIVAS**

A Marítimo da Madeira Andebol, SAD (“Andebol SAD” ou “Sociedade”), com sede na Rua D. Carlos I, n.º 17, 9060-051 Funchal, foi constituída em 08 de Julho de 1998. A sua atividade principal consiste na participação nas competições nacionais e internacionais de andebol masculino, promoção e organização de espetáculos desportivos e o fomento ou desenvolvimento de atividades relacionadas com a prática desportiva da modalidade de andebol.

2. REFERENCIAL CONTABILÍSTICO DE PREPARAÇÃO DAS DEMONSTRAÇÕES FINANCEIRAS

2.1 Introdução

As demonstrações financeiras anexas foram preparadas em conformidade com o Sistema e Normalização Contabilística, aprovado pelo Decreto-Lei n.º 158/2009, de 13 de Julho e atualizações subsequentes, nomeadamente a republicação efetuada pelo Decreto-Lei n.º 98/2015, de 02 de Junho.

Foi tido ainda em consideração a Portaria n.º 220/2015, de 24 de Julho que altera os Decretos-Leis n.º 158/2009, de 13 de Julho e 36-A/2011, de 9 de Março.

Nos termos da Estrutura Conceptual do Sistema de Normalização Contabilística, este Anexo faz parte integrante das Demonstrações Financeiras referentes ao período findo em 30 de Junho de 2025 e contém notas e quadros suplementares e outras informações, bem como informação adicional que se considera relevante para as necessidades dos utentes acerca dos itens do balanço, da demonstração dos resultados e da demonstração dos fluxos de caixa.

O presente Anexo inclui ainda divulgações acerca dos riscos e incertezas que afetam a entidade e dos eventuais recursos e obrigações não reconhecidos no balanço.

2.2 Indicação e justificação das disposições do SNC que, em casos excecionais, tenham sido derogadas e dos respetivos efeitos nas demonstrações financeiras, tendo em vista a necessidade de estas darem uma imagem verdadeira e apropriada do ativo, do passivo e dos resultados da entidade

Não foram derogadas quaisquer disposições do Sistema de Normalização Contabilística, aprovado pelo Decreto-Lei n.º 158/2009 e alterações subsequentes.

2.3 Comparabilidade das rubricas do balanço e da demonstração dos resultados

Os critérios de reconhecimento e bases de mensuração adotadas na preparação das demonstrações financeiras não sofreram alterações pelo que não existem quaisquer restrições ao nível da comparabilidade das diferentes rubricas do balanço e da demonstração dos resultados.



3. PRINCIPAIS POLÍTICAS CONTABILÍSTICAS

A política ou políticas contabilísticas aplicadas a determinado item são as que decorrem da Norma ou Interpretação que especificamente tratar da subjacente transação, outro acontecimento ou condição.

Assim, as demonstrações financeiras contêm informação relevante e fiável sobre as transações, outros acontecimentos e condições a que se aplicam. Essas políticas não foram aplicadas quando o efeito da sua aplicação foi considerado imaterial, exceto quando se pretendeu alcançar uma determinada apresentação da posição financeira, desempenho financeiro ou fluxos de caixa.

Na ausência de uma Norma ou Interpretação que se aplicasse especificamente a uma transação, outro acontecimento ou condição, o órgão de gestão ajuizou quanto ao desenvolvimento e aplicação de uma política contabilística que resultasse em informação que fosse relevante para a tomada de decisões económicas por parte dos utentes e fiável, de tal modo que as demonstrações financeiras: (i) representam com fidedignidade a posição financeira, o desempenho financeiro e os fluxos de caixa da entidade; (ii) refletem a substância económica de transações, outros acontecimentos e condições e não meramente a forma legal; (iii) são neutras, isto é, estão isentas de preconceitos; (iv) prudentes e (v) completas em todos os aspetos materiais.

As principais políticas contabilísticas específicas de cada uma das áreas das demonstrações financeiras são apresentadas nas respetivas notas.

3.1 Bases de mensuração usadas na preparação das demonstrações financeiras

As quantias monetárias pelas quais os elementos das demonstrações financeiras estão reconhecidos e inscritos no balanço e na demonstração dos resultados envolvem a seleção da base particular de mensuração.

A base de mensuração geralmente adotada pela Marítimo SAD ao preparar as suas demonstrações financeiras é o **Custo histórico**, nos termos do qual os **ativos** são registados pela quantia de caixa, ou equivalentes de caixa paga ou pelo justo valor da retribuição dada para os adquirir no momento da sua aquisição. Os **passivos** são registados pela quantia dos proveitos recebidos em troca da obrigação, ou em algumas circunstâncias (por exemplo, impostos sobre o rendimento), pelas quantias de caixa, ou de equivalentes de caixa, que se espera que venham a ser pagas para satisfazer o passivo no decurso normal dos negócios.

Ao longo do presente documento são apresentadas para cada uma das rubricas das demonstrações financeiras, as respetivas bases de mensuração, conforme aplicável.

3.2 Outras políticas contabilísticas relevantes

As demonstrações financeiras do Andebol SAD foram preparadas atendendo aos seguintes pressupostos:

- (a) **Regime de acréscimo (periodização económica)** - os efeitos das transações e de outros acontecimentos são reconhecidos quando eles ocorram (e não quando caixa ou equivalentes de caixa sejam recebidos ou pagos) sendo registados contabilisticamente e relatados nas demonstrações financeiras dos períodos com os quais se relacionem.



As demonstrações financeiras foram preparadas de acordo com o regime de acréscimo e informam os utentes não somente das transações passadas envolvendo o pagamento e o recebimento de caixa mas também das obrigações de pagamento no futuro e de recursos que representem caixa a ser recebida no futuro. Deste modo, proporciona -se informação acerca das transações passadas e outros acontecimentos que seja mais útil aos utentes na tomada de decisões económicas.

- (b) **Continuidade** - as demonstrações financeiras estão preparadas no pressuposto de que o Andebol SAD é uma entidade em continuidade e de que continuará a operar no futuro previsível. Daqui que seja assumido que a entidade não tem nem a intenção nem a necessidade de liquidar ou de reduzir drasticamente o nível das suas operações; se existir tal intenção ou necessidade, as demonstrações financeiras podem ter que ser preparadas segundo um regime diferente e, se assim for, o regime usado deve ser divulgado.

3.3 Principais fontes de incerteza das estimativas

As estimativas e os pressupostos subjacentes foram determinados com base no melhor conhecimento existente à data de aprovação das demonstrações financeiras dos eventos e transações em curso, assim como na experiência de eventos passados e/ou corrente. Contudo, poderão ocorrer situações em períodos subsequentes que, não sendo previsíveis à data de aprovação das demonstrações financeiras, não foram consideradas nessas estimativas. As alterações às estimativas que ocorram posteriormente à data das demonstrações financeiras serão corrigidas de forma prospetiva. Por este motivo e dado o grau de incerteza associado, os resultados reais das transações em questão poderão diferir das correspondentes estimativas.

4. FLUXOS DE CAIXA

4.1 Comentário da gerência sobre a quantia dos saldos significativos de caixa e seus equivalentes que não estão disponíveis para uso

À data de 30.06.2025 estão disponíveis para uso todos os saldos constantes no conceito de "Caixa e equivalentes" explicitado no ponto 4.2.

4.2 Desagregação dos valores inscritos na rubrica de caixa e em depósitos bancários

A rubrica de caixa e equivalentes de caixa mostrada inclui meios líquidos de pagamento (caixa e depósitos bancários imediatamente mobilizáveis).

O Euro é a moeda funcional e de relato. Seguidamente é apresentada a decomposição de caixa e equivalentes, constante da demonstração dos fluxos de caixa.

| | 30.06.2025 | 30.06.2024 |
|-----------------------------|---------------|---------------|
| Numerário | 1 028 | 1 017 |
| Depósitos à ordem | 78 749 | 23 286 |
| Caixa e equivalentes | 79 777 | 24 303 |



5. POLÍTICAS CONTABILÍSTICAS, ALTERAÇÕES NAS ESTIMATIVAS CONTABILÍSTICAS E ERROS

Com exceção do mencionado nos parágrafos seguintes, não ocorreram durante o exercício alterações significativas de políticas contabilísticas, nem estimativas e erros materiais relativos a exercícios anteriores.

6. PARTES RELACIONADAS

6.1 Remunerações do pessoal chave da gestão

a) Total de remunerações

A Sociedade de Revisores Oficiais de Contas é remunerada de acordo com os níveis de honorários adequados para serviços similares e tem por referência as condições normais de mercado (Nota 12).

Para a época 2024/2025 foi aprovada a remuneração de um membro do Conselho de Administração, sendo que os restantes membros não auferem qualquer tipo de remuneração. A política de remunerações dos atuais órgãos de administração foi aprovada na Assembleia Geral n.º 36, datada de 6 de Agosto de 2024.

No ano anterior não foram abonadas quaisquer remunerações aos membros dos órgãos sociais da Marítimo da Madeira Andebol, SAD (Nota 15.3).

6.2 Transações entre partes relacionadas

a) Natureza do relacionamento com as partes relacionadas

Decomposição do capital social em 30/06/2025:

| Descrição | N.º ações | V. nominal | Valor | % |
|--------------------------------------|---------------|------------|----------------|-------------|
| Club Sport Marítimo da Madeira | 59 400 | 5 | 297 000 | 99,00% |
| Académico Club Desportivo do Funchal | 600 | 5 | 3 000 | 1,00% |
| Total | 60 000 | | 300 000 | 100% |

No decurso do período findo em 30.06.2025, apuraram-se os seguintes valores referentes a transações com partes relacionadas, nomeadamente no que diz respeito a transações e saldos pendentes:

| Entidade | 30.06.2025 | | | 30.06.2024 | | |
|-------------------------------------|----------------|-----------------|------------------|----------------|-----------------|------------------|
| | Compras | Empréstimos | Saldos pendentes | Compras | Empréstimos | Saldos pendentes |
| Club Sport Marítimo da Madeira | -14 797 | -132 164 | -736 148 | -11 277 | -153 573 | -589 187 |
| Marítimo da Madeira Futebol SAD | - | 3 688 | 2 826 | - | - | -862 |
| Académico Desportivo do Funchal | - | - | -498 | - | -6 881 | -498 |
| Marítimo da Madeira GPI | - | - | -101 500 | - | - | -101 500 |
| Perspetiva Positiva Unipessoal, Lda | - | - | 1 928 | - | - | 1 928 |
| Total | -14 797 | -128 476 | -833 392 | -11 277 | -160 454 | -690 119 |



Na época desportiva 2024/2025, a dívida ao acionista maioritário Club Sport Marítimo da Madeira sofreu um incremento de 146.961 euros.

7. ATIVOS FIXOS TANGÍVEIS

7.1 Divulgações sobre ativos fixos tangíveis

a) Bases de mensuração usados para determinar a quantia escriturada bruta

Os itens do ativo fixo tangível que sejam classificados para reconhecimento como um ativo são inicialmente mensurados pelo seu custo, o qual compreende (a) o seu preço de compra, incluindo os direitos de importação e os impostos de compra não reembolsáveis, após dedução dos descontos e abatimentos, bem como (b) quaisquer custos diretamente atribuíveis para colocar o ativo na localização e condição necessárias para o mesmo ser capaz de funcionar da forma pretendida.

Após o reconhecimento inicial, o ativo tangível é escriturado pelo seu custo menos qualquer depreciação acumulada e quaisquer perdas por imparidade acumuladas.

b) Métodos de depreciação usados

O Andebol SAD regista as depreciações pelo método da linha reta resultando num débito constante durante a vida útil do ativo. Este método é utilizado, por se considerar que é este o modelo que reflete mais aproximadamente o modelo esperado de consumo dos futuros benefícios económicos incorporados no ativo. Esse método é aplicado consistentemente de período para período a menos que ocorra uma alteração no modelo esperado de consumo desses futuros benefícios económicos.

c) Vidas úteis ou as taxas de depreciação usadas

As depreciações são calculadas, após o início de utilização dos bens, pelo método das quotas constantes, utilizando-se para o efeito a melhor estimativa disponível quanto à vida útil de cada grupo de bens.

Reconciliação das quantias escrituradas no início e no fim do período relativamente ao valor bruto do ativo fixo tangível e respetivas depreciações

Relativamente aos exercícios das épocas 2024/2025 e 2023/2024, informa-se que a entidade não detém ativos fixos tangíveis registados no seu balanço, uma vez que o seu valor líquido contabilístico é nulo.

Consequentemente, não se verificaram quaisquer movimentos nesta rubrica durante os períodos em análise.

7.2 Existência e quantias de restrições de titularidade de ativos fixos tangíveis dados como garantia de passivos

Em 30.06.2025 não existem quaisquer restrições de titularidade de ativos fixos tangíveis dados como garantia de passivos.



8. RÉDITO

8.1 Quantia de cada categoria significativa de rédito reconhecida durante o período:

| Vendas e prestação de serviços | 30.06.2025 | 30.06.2024 |
|---------------------------------------|-------------------|-------------------|
| Publicidade | 40 523 | 49 500 |
| Total | 40 523 | 49 500 |

| Outros rendimentos | 30.06.2025 | 30.06.2024 |
|---|-------------------|-------------------|
| Correções relativas a exercícios anteriores | 424 | - |
| Outros rendimentos | - | 2 496 |
| Total | 424 | 2 496 |

| | | |
|-----------------------------|---------------|---------------|
| Total de Rendimentos | 40 947 | 51 996 |
|-----------------------------|---------------|---------------|

9. SUBSÍDIOS DO GOVERNO E APOIOS DO GOVERNO

9.1 Política contabilística adotada para os subsídios do Governo, incluindo os métodos de apresentação adotados nas demonstrações financeiras

Nos termos da legislação aplicável, o Andebol SAD recebe da Região Autónoma da Madeira uma subvenção anual referente ao contributo da atividade desenvolvida para o desenvolvimento económico-social da Região Autónoma da Madeira, nomeadamente em matéria de promoção. Este apoio é concedido para assegurar uma rentabilidade mínima ou compensar deficits de exploração pelo que, nos termos da NCRF respetiva, "imputam -se como rendimentos desse exercício, salvo se se destinarem a financiar deficits de exploração de exercícios futuros, caso em que se imputam aos referidos exercícios. Estes subsídios devem ser apresentados separadamente como tal na demonstração dos resultados."

9.2 Natureza e extensão dos subsídios do Governo reconhecidos nas demonstrações financeiras e indicação de outras formas de apoio do Governo de que diretamente se beneficiou

No corrente período (01.07.2024 a 30.06.2025) foram atribuídos ao Andebol SAD subsídios no montante global de 474.218 euros (ótica económica) para apoio:

- i) à atividade e às viagens por força da sua participação no Campeonato Nacional de Andebol e na Taça de Portugal, organizadas pela Federação Portuguesa de Andebol, no montante de 425.177 euros;
- ii) à atividade e às viagens pela sua participação na EHF CUP, organizada pela Federação Europeia de Andebol, no montante de 42.228 euros e;
- iii) participação realizada nos campeonatos ou provas regionais de andebol, no montante de 6.813 euros.

Este montante foi atribuído ao abrigo de contratos-programa celebrados com a Direção Regional de Desporto (DRD).

Com vista à integração profissional de jovens desempregados, a Sociedade tem promovido estágios profissionais, em articulação com o Instituto de Emprego da Madeira. De 1 de Novembro de 2023 até 30 de Novembro de 2024, assistiu-se a um estágio para uma colaboradora, tendo a comparticipação financeira do IEM na época em análise ascendido a 4.580 euros.



Abaixo apresentamos um detalhe dos valores atribuídos, a título de subsídio à exploração:

| Subsídios | 30.06.2025 | 30.06.2024 |
|---------------------------------|-------------------|-------------------|
| Direção Regional de Desporto | 474 218 | 378 215 |
| Instituto de Emprego da Madeira | 4 580 | 6 346 |
| Total | 478 797 | 384 560 |

9.3 Autorização para emissão

a) Data em que as demonstrações financeiras foram autorizadas para emissão e indicação de quem autorizou

A emissão das demonstrações financeiras, elaboradas com referência a 30.06.2025, foi autorizada pelo Conselho de Administração em 04.11.2025.

10. IMPOSTOS SOBRE O RENDIMENTO

10.1 Divulgação separada dos seguintes principais componentes de gasto (rendimento) de impostos

A Sociedade é tributada em IRC - Imposto sobre o Rendimento das Pessoas Coletivas à taxa normal de 11,2%. Nos termos do artigo 88º do Código do Imposto sobre o Rendimento das Pessoas Coletivas, a Sociedade encontra-se sujeita, adicionalmente, a tributação autónoma sobre um conjunto de encargos às taxas previstas no artigo mencionado.

De acordo com a legislação em vigor, as declarações fiscais estão sujeitas a revisão e correção por parte das autoridades fiscais durante um período de quatro anos, pelo que, para além do referido adiante no que diz respeito a inspeções, reclamações e impugnações em curso, a situação fiscal relativa aos exercícios findos em 30 de Junho de 2021 (exercício de 2020) a 30 de Junho de 2025 (exercício de 2024) poderá, ainda, vir a ser sujeita a revisão e eventuais correções.

O Conselho de Administração entende, no entanto, que as eventuais correções resultantes das revisões / inspeções por parte das autoridades fiscais àquelas declarações de impostos, não terão um efeito significativo nas demonstrações financeiras elaboradas com referência a 30.06.2025.

11. INSTRUMENTOS FINANCEIROS

Políticas contabilísticas

O Andebol SAD reconhece um ativo financeiro, um passivo financeiro ou um instrumento de capital próprio apenas quando se torna uma parte das disposições contratuais do instrumento, não incluindo os custos de transação na mensuração inicial do ativo ou passivo financeiro que seja mensurado ao justo valor com contrapartida em resultados.

11.1 Bases de mensuração utilizadas para os instrumentos financeiros e outras políticas contabilísticas utilizadas para a contabilização de instrumentos financeiros relevantes para a compreensão das demonstrações financeiras

Nos termos da NCFR 27, todos os ativos e passivos financeiros são mensurados, em cada data de relato, ao custo menos qualquer perda por imparidade.



Categorias de ativos e passivos financeiros

11.2 Quantia escriturada de cada uma das categorias de ativos financeiros e passivos financeiros, no total e para cada um dos tipos significativos de ativos e passivos financeiros de entre cada categoria

A - Clientes

| Clientes | 30.06.2025 | 30.06.2024 |
|---------------------|-------------------|-------------------|
| Clientes c/c | | |
| Operações correntes | 118 421 | 68 983 |
| Total | 118 421 | 68 983 |

B - Outros créditos a receber

| Outros créditos a receber | 30.06.2025 | 30.06.2024 |
|---|-------------------|-------------------|
| Empresas do grupo | 16 430 | 16 430 |
| Devedores por acréscimos de rendimentos | 8 693 | 11 377 |
| Outros devedores | 23 187 | 118 378 |
| Total | 48 310 | 146 185 |

A variação da rubrica de Outros devedores resulta do facto do valor a receber da DRD, no fim da época anterior, ter sido superior.

Isto significa, que na época em análise, o valor da DRD já se encontrava praticamente liquidado.

Assim, para além do valor a receber da DRD de 12.290 euros, esta rubrica incorpora outros valores a regularizar na sequência de serviços prestados, bem como, de cauções pagas na sequência de contratos de arrendamento celebrados com terceiros.

C - Capitais próprios

A Assembleia-geral da Sociedade, reunida para o efeito, deliberou que o resultado líquido do exercício findo em 30.06.2024, negativo em 272.621,23 euros, fosse integralmente transferido para resultados transitados.

D - Fornecedores

| Fornecedores | 30.06.2025 | 30.06.2024 |
|-------------------------|-------------------|-------------------|
| Fornecedores c/c | | |
| Empresas do grupo | 412 278 | 397 480 |
| Operações correntes | 38 842 | 5 652 |
| Total | 451 119 | 403 133 |

O saldo de 412.278 euros resulta maioritariamente do valor a pagar ao Club Sport Marítimo da Madeira (294.916 euros) e à Marítimo da Madeira Gestão de Patrimónios Imobiliários (101.500 euros).



E - Outras dívidas a pagar

| Outras dívidas a pagar | 30.06.2025 | 30.06.2024 |
|-----------------------------------|-------------------|-------------------|
| Credores por acréscimos de gastos | 18 480 | 42 909 |
| Pessoal | - | 24 136 |
| Empresas do grupo | 441 232 | 309 068 |
| Outros credores | 653 | 4 589 |
| Total | 460 365 | 380 703 |

O saldo de 441.232 euros corresponde ao valor a pagar ao Club Sport Marítimo da Madeira.

11.3 Indicação das quantias do capital social nominal e do capital social por realizar e respetivos prazos de realização

O capital social do Andebol SAD encontra-se totalmente realizado em 30.06.2025.

| Descrição | Participação 30.06.2025 | | Participação 30.06.2024 | |
|--------------------------------------|------------------------------------|-------------|------------------------------------|-------------|
| Club Sport Marítimo da Madeira | 297 000 | 99% | 297 000 | 99% |
| Académico Club Desportivo do Funchal | 3 000 | 1% | 3 000 | 1% |
| Total | 300 000 | 100% | 300 000 | 100% |

11.4 Número de ações representativas do capital social, respetivas categorias e valor nominal

O capital social da Sociedade encontra-se dividido em 60.000 ações de valor nominal unitário igual a 5 euros.

| Descrição | N.º ações | V. nominal | Valor | % |
|--------------------------------------|------------------|-------------------|----------------|-------------|
| Club Sport Marítimo da Madeira | 59 400 | 5 | 297 000 | 99% |
| Académico Club Desportivo do Funchal | 600 | 5 | 3 000 | 1% |
| Total | 60 000 | | 300 000 | 100% |

12. DIVULGAÇÕES EXIGIDAS POR DIPLOMAS LEGAIS

12.1 Honorários faturados pelo revisor oficial de contas

No exercício findo em 30 de Junho de 2025, os honorários pelos serviços de revisão legal de contas são de 2.000 euros, acrescidos de IVA à taxa legal em vigor.



13. OUTRAS INFORMAÇÕES (DIVULGAÇÕES CONSIDERADAS RELEVANTES PARA MELHOR COMPREENSÃO DA POSIÇÃO FINANCEIRA E DOS RESULTADOS)

13.1 Estado e outros entes públicos

| Descrição | 30.06.2025 | | 30.06.2024 | |
|--------------------------------|--------------------|-------------------|--------------------|-------------------|
| | Saldo devedor (CP) | Saldo credor (CP) | Saldo devedor (CP) | Saldo credor (CP) |
| IRC – Pagamento especial conta | 1 836 | - | 1 836 | - |
| IRS – Trabalho dependente | - | 2 366 | - | 3 503 |
| IVA – A pagar | 3 424 | - | 151 | - |
| Segurança social | - | 1 854 | - | 2 124 |
| Total | 5 260 | 4 220 | 1 987 | 5 627 |

13.2 Fornecimentos e serviços externos

| FSE | 30.06.2025 | 30.06.2024 |
|---|----------------|----------------|
| Honorários | 115 433 | 97 013 |
| Deslocações e estadas | 85 740 | 53 313 |
| Rendas e alugueres | 60 025 | 92 568 |
| Outros serviços | 28 183 | 71 223 |
| Trabalhos especializados | 6 760 | 9 851 |
| Seguros | 4 630 | 5 140 |
| Vigilância e segurança | 3 531 | 1 165 |
| Contencioso e notariado | 550 | - |
| Material de escritório | 80 | 80 |
| Serviços bancários e financeiros | 1 | 100 |
| Comissões | - | 3 500 |
| Eletricidade | - | 351 |
| Água | - | 170 |
| Combustíveis | - | 125 |
| Conservação e reparação | - | 73 |
| Ferramentas e utensílios de desgaste rápido | - | 65 |
| Limpeza, higiene e conforto | - | 26 |
| Comunicação | - | 1 |
| Total | 304 934 | 334 764 |

Assistiu-se a uma ligeira diminuição desta rubrica, resultante fundamentalmente da rubrica de Rendas e de Outros Serviços.

A diminuição de Outros Serviços decorreu essencialmente do facto do ano anterior apresentar elevados gastos associados às transferências internacionais de atletas.

Relativamente à rubrica de Rendas e Alugueres, verificou-se ser uma forma direta de cortar na despesa e tentar reequilibrar as contas, diminuindo o valor alocado às rendas dos contratos de habitação para os atletas.

Apesar disso mantém-se um valor significativo nesta rubrica, como consequência da elevada procura por imóveis, sendo a Madeira uma das regiões do país onde é mais caro arrendar habitação.

O acréscimo verificado na rubrica de Deslocações e Estadas é a consequência natural da equipa ter participado nas competições europeias, que implica viagens de avião mais longas e dispendiosas, com necessidade de estadas mais prolongadas.



O aumento em Honorários está diretamente relacionado com a diminuição da rubrica de **Gastos com o Pessoal**, em virtude da alteração do tipo de contrato dos atletas, transitando de contratos de trabalho para outra natureza contratual.

13.3 Gastos com o pessoal

| FSE | 30.06.2025 | 30.06.2024 |
|---|----------------|----------------|
| Pessoal | 231 484 | 276 946 |
| Órgãos sociais | 20 685 | - |
| Encargos sobre remunerações | 21 426 | 21 411 |
| Seguros de acidentes no trab. e doenças profissionais | 20 730 | 28 800 |
| Outros gastos com o pessoal | 24 344 | 43 367 |
| Total | 318 669 | 370 523 |

A diminuição verificada em Gastos com o Pessoal está diretamente relacionada com o aumento da rubrica de Honorários, em virtude da alteração do tipo de contrato dos atletas, transitando de contratos de trabalho para outra natureza contratual.

Manteve-se a aposta na qualidade do plantel, com o intuito de atingir um lugar que garantisse o acesso às competições europeias, propósito esse que se conseguiu concretizar.

Esta rubrica representa 51% dos gastos da sociedade, atendendo aos objetivos da sociedade, nomeadamente competir no mais alto patamar do andebol masculino português para garantir o acesso às competições europeias.



O número médio de pessoas ao serviço do Andebol SAD, com contratos de trabalho, no período compreendido entre 1 de Julho de 2024 a 30 de Junho de 2025 foi de, aproximadamente, 11 pessoas: 1 administrador, 1 administrativo e 9 atletas.

13.4 Outros gastos

| Outros Gastos | 30.06.2025 | 30.06.2024 |
|--------------------|------------|--------------|
| Impostos | 0 | 3 858 |
| Donativos | 350 | - |
| Multas Não Fiscais | 300 | - |
| Total | 650 | 3 858 |

A principal variação ocorre na rubrica de Impostos, na medida em que na época anterior, até Abril de 2024, a sociedade deduzia IVA de acordo com o apuramento do cálculo do pró-rata, pelo que parte era suportado pela Sociedade.

A partir dessa data, foi efetuada a devida comunicação à Autoridade Tributária sobre a dedução total do IVA.



14. ACONTECIMENTOS APÓS A DATA DO BALANÇO

Entre a data do balanço e a data da autorização para emissão das demonstrações financeiras não houve conhecimento de qualquer evento que justifique ajustamentos às demonstrações financeiras aqui apresentadas.

Funchal, 4 de Novembro de 2025

O Conselho de Administração

Carlos André Rodrigues Gomes
(Presidente)

Jorge Eduardo de Freitas
(Vogal)

Catarina Raquel Costa Silva
(Vogal)

O Contabilista Certificado

Jorge Manuel de Nóbrega Gonçalves