



**MARÍTIMO DA MADEIRA - FUTEBOL, SAD**  
**Relatório & Contas 2021/2022**



## **MARÍTIMO DA MADEIRA - Futebol, SAD**

Capital Social: 2.500.000 euros

Sede Social: Rua D. Carlos I n.º 14, 9064-505 FUNCHAL

Matricula na Conservatória do Registo Comercial do FUNCHAL

Pessoa Coletiva n.º 511 124 724

Relatório & Contas 2021/2022

### **A. Relatório de Gestão**

1. Nota Introdutória
  2. Órgãos Sociais
  3. Evolução dos Negócios da Sociedade
  4. Factos relevantes
  5. Negócio entre a Sociedade e a Administração
  6. Perspetivas Futuras
  7. Proposta de Aplicação de Resultados
- Anexo ao Relatório de Gestão

### **B. Demonstrações Financeiras e Anexos**

1. Balanços
2. Demonstração dos Resultados
3. Demonstrações dos Fluxos de Caixa
4. Demonstração de Alterações nos Capitais Próprios
5. Anexo às Demonstrações Financeiras
6. Certificação Legal das Contas e Relatório de Auditoria
7. Relatório e Parecer do Conselho Fiscal



## A. RELATÓRIO DE GESTÃO

### 1. NOTA INTRODUTÓRIA

Em 22 de Outubro de 2021, assistimos a uma mudança de Direção, com as eleições decorridas no Club Sport Marítimo da Madeira. Tratou-se de uma vitória do clube, atendendo à adesão verificada no ato eleitoral, uma vez que se tratou das eleições mais concorridas de sempre na história do Marítimo.

Com as renúncias de alguns membros do Conselho de Administração em 4 de Novembro de 2021, foram designados por cooptação, os novos membros do Conselho de Administração.

Em 2 de Dezembro de 2021 foram eleitos os novos membros da Assembleia Geral e do Conselho de Administração para completar o quadriénio 2019/2022.

O presente Relatório respeita ao período de 01/07/2021 a 30/06/2022, estando a preparação do mesmo sob a responsabilidade desta nova Administração, apesar de alguns factos subjacentes e operações económicas terem sido orçamentadas e autorizadas pelo anterior Conselho de Administração.

Em **termos desportivos**, o Marítimo da Madeira Futebol SAD (adiante "MARÍTIMO", "Marítimo SAD", "Sociedade" ou "SAD"), subiu à 1ª Divisão Nacional na época 1976/1977.

Há 37 anos que o Marítimo mantém-se de forma consecutiva no principal escalão do futebol português, mais concretamente desde a época 1985/1986. É com muito empenho, dedicação e orgulho que temos uma equipa estabelecida e consolidada na I Liga.

O Marítimo mantém-se no 5º lugar do ranking nacional a nível de presenças consecutivas no principal escalão do futebol português, bem como, na sua representatividade em termos internacionais, reconhecido pela Federação Internacional de História e Estatística de Futebol (IFFHS).

O atual Conselho de Administração recebeu uma equipa de futebol principal classificada em posição de risco de descida de divisão.

Fruto de alguma reorganização interna, num curto espaço de tempo, e que culminou na alteração da equipa técnica, verificamos uma viragem no desempenho desportivo tanto ao nível de jogo como de resultados.

O objetivo principal foi o de assegurar a manutenção da equipa principal para depois avaliar a possibilidade de almejar outras posições classificativas que permitissem melhorar a classificação obtida na época anterior.

A verdade é que o 10.º lugar conseguido na I Liga de futebol profissional não pode deixar de ser visto como extremamente positivo, atendendo à posição que a equipa ocupava aquando da entrada de funções do atual Conselho de Administração (17.º lugar).

Infelizmente, quando a atual Administração iniciou funções, a equipa principal já tinha sido afastada das competições da Taça de Portugal e da Taça da Liga.

O Marítimo, ao longo dos anos tem vindo a se revelar como um clube formador, sendo possível verificar esse trabalho quer no desempenho dos atletas quer nas mais-valias realizadas com esses atletas, encontrando-se alguns deles em grandes clubes nacionais e europeus.



Importa ter em conta que a consistência ao nível da performance e dos resultados desportivos alcançados pela equipa A é o corolário natural do projeto implementado há já alguns anos, assente no projeto da equipa B e dos Sub23 (desde a época 2018/2019), as quais se pretende continuar a assumir o papel de grande fornecedor de atletas para o plantel principal, não obstante a disputa do Campeonato Nacional de Seniores e Liga Revelação, respetivamente.

É necessário ainda dotar o Marítimo de mais e melhores condições de trabalho, tanto para o futebol profissional como o futebol de formação, para que possamos deter vantagem competitiva sustentada para o clube, tanto uma mais-valia desportiva como económico-financeira.

Do **ponto de vista económico**, a Marítimo SAD termina o exercício de 2021 – época desportiva 2021/2022 - com um resultado líquido positivo de 1.388.062 euros, resultante essencialmente de decisões favoráveis ao Marítimo SAD, nomeadamente, o registo de 1 milhão de euros, o qual o Zamalek foi condenado a pagar ao Marítimo, bem como, 400.000 euros de restituições de impostos de alguns processos executivos que se encontram em curso com a Administração Tributária.

Os capitais próprios da Sociedade ultrapassaram os 21 milhões de euros, aproximadamente 21 vezes o capital social.

O nível de autonomia financeira da Sociedade (quociente entre o valor dos seus capitais próprios e o valor do seu ativo líquido num dado momento que representa a maior ou a menor capacidade de uma empresa ou entidade fazer face aos seus compromissos financeiros através dos seus capitais próprios) é de 73%, valor ímpar em Sociedades Desportivas a nível nacional.

É nossa convicção que um bom nível de desempenho desportivo da equipa principal permite alavancar a valorização dos atletas, consequentemente de todo o plantel, o que facilitará futuras negociações de cedências de direitos económicos, com mais valias significativas.

Saudações desportivas.



## 2. ÓRGÃOS SOCIAIS

### Composição dos órgãos sociais até 4 de Novembro de 2021

#### **Assembleia Geral**

Presidente - Luis Miguel da Silva Sousa  
Vice-Presidente - Jorge de Sá  
Secretário - Nuno Alexandre Pisco Pola Teixeira de Jesus

#### **Conselho de Administração**

Presidente - José Carlos Rodrigues Pereira  
Vice-Presidente - Rui Filipe da Silva Sá  
Vice-Presidente – Jorge Manuel Ferrão Agrela  
Vogal - Ricardo Jorge da Silva Sousa  
Vogal – Gonçalo Bruno Pinto Henriques

#### **Fiscal Único**

Efetivo - Grant Thornton & Associados - SROC, Lda., representada por Carlos António Lisboa Nunes  
Suplente - Maria do Rosário Campanha Albertino

### Composição dos órgãos sociais de 4 de Novembro até 2 de Dezembro de 2021

Após a renúncia dos administradores José Carlos Rodrigues Pereira e Rui Filipe da Silva Sá, na qualidade de Presidente e Vice-Presidente do Conselho de Administração, foram designados por cooptação o novo Presidente e Vice-Presidente do Conselho de Administração, conforme lavrado na ata do Conselho de Administração n.º 4/2021, datada de 4 de Novembro de 2021.

#### **Assembleia Geral**

Presidente - Luis Miguel da Silva Sousa  
Vice-Presidente - Jorge de Sá  
Secretário - Nuno Alexandre Pisco Pola Teixeira de Jesus

#### **Conselho de Administração**

Presidente – Carlos António de Feitas Baptista  
Vice-Presidente – Nelson Andrade de Gouveia  
Vice-Presidente – Jorge Manuel Ferrão Agrela  
Vogal - Ricardo Jorge da Silva Sousa  
Vogal – Gonçalo Bruno Pinto Henriques

#### **Fiscal Único**

Efetivo - Grant Thornton & Associados - SROC, Lda., representada por Carlos António Lisboa Nunes  
Suplente - Maria do Rosário Campanha Albertino



### **Composição dos órgãos sociais a partir de 2 de Dezembro de 2021**

Em 2 de Dezembro de 2021 foram apresentadas as cartas de renúncia de todos os anteriores membros do Conselho de Administração e foram eleitos os novos membros da Assembleia Geral e do Conselho de Administração para completar o quadriénio 2019/2022, conforme lavrado na ata de Assembleia Geral n.º 37, datada de 2 de Dezembro de 2021.

#### **Assembleia Geral**

Presidente – Rui Emanuel Baptista Fontes  
Vice-Presidente – Petra Andreia Alves Gomes Fernandes Camacho  
Secretário – Francisco Gil Alves Fernandes

#### **Conselho de Administração**

Presidente – João Luís Gouveia Martins  
Vice-Presidente – Carlos António Feitas Baptista  
Vice-Presidente – Luís Miguel de Olim Andrade  
Vogal - Nelson Andrade de Gouveia  
Vogal – Bruno Guilherme Pimenta de Freitas

#### **Fiscal Único**

Efetivo - Grant Thornton & Associados - SROC, Lda., representada por Carlos António Lisboa Nunes  
Suplente - Maria do Rosário Campanha Albertino





### 3. EVOLUÇÃO DOS NEGÓCIOS DA SOCIEDADE

A Marítimo da Madeira - Futebol, SAD vem cumprir os seus deveres de prestação de informação de natureza económica e financeira, relativa ao exercício 2021/2022, período compreendido entre 1 de Julho de 2021 e 30 de Junho de 2022.

Este documento foi elaborado de acordo com o quadro normativo vigente, nomeadamente o disposto no Código das Sociedades Comerciais.

#### 3.1 ATIVIDADE DESPORTIVA

##### ✓ EQUIPA PRINCIPAL

##### LIGA PORTUGAL BWIN

O plantel principal da Marítimo da Madeira Futebol SAD alcançou, com relativa naturalidade, o principal objetivo traçado para a época desportiva 2021-2022, que passava por garantir a permanência e, por conseguinte, carimbar a 43.ª participação consecutiva no escalão mais alto do futebol português.

Um percurso que se iniciou sob o comando técnico do espanhol Júlio Velázquez Santiago, treinador que tinha assumido a equipa na reta final da temporada anterior e que contribuiu, de forma decisiva, para que a nau verde-rubra chegasse a bom porto em 2020-2021.

Contrariamente ao que havia sucedido, e apesar do plantel contemplar a maioria dos elementos determinantes na dinâmica da equipa, os resultados desportivos não apareceram de imediato e, à 11.ª jornada, o Marítimo apenas tinha averbado um triunfo, na deslocação à BSAD, e empates caseiros frente a FC Porto, Famalicão, Arouca e Moreirense.

O primeiro terço da época desportiva 2021-2022 verde-rubra ficou fortemente marcado pelo acto eleitoral de 22 de Outubro de 2021, que determinou uma mudança de paradigma na gestão do futebol profissional, e também, pela interdição do relvado do Estádio do Marítimo, que transportou a equipa para o Estádio da Madeira, na Choupana, onde disputou três jogos frente ao Arouca, Moreirense e Gil Vicente.

A entrada em funções do novo Conselho de Administração da Marítimo da Madeira Futebol SAD, coincidiu, quase em simultâneo, com a mudança no comando técnico da equipa que trouxe Vasco Seabra para o banco de suplentes.

O técnico, de 38 anos, estreou-se no Estádio do Marítimo à 12.ª jornada da Liga Portuguesa, com um triunfo diante do Paços de Ferreira, num processo que alavancou, de imediato, os resultados da equipa tendo alcançado vitórias importantes nas deslocações a Portimão, Braga, Arouca e Moreira de Cónegos, entrelaçadas com sucessos caseiros diante de Santa Clara, Vizela e Boavista.

Para estes resultados, sobretudo os alcançados fora de portas, a equipa contou com o apoio massivo dos adeptos, num processo desencadeado pela Direção do clube e que se revelou determinante para os sucessos verificados.

A política desportiva definida para o mercado de janeiro passou pela valorização dos ativos provenientes das equipas seniores de formação e culminou com a promoção dos



jogadores Moisés Mosquera e Miguel Sousa, a tempo inteiro, para o plantel principal e ambos foram lançados em competição.












O Marítimo concluiu a temporada no 10.º lugar, com 38 pontos amealhados, performance que supera os registos da temporada anterior e que, em caso de triunfo na última ronda, diante do Portimonense, podiam ter dado o 7.º posto e o melhor registo pontual dos últimos quatro anos.


O avançado Joel Tagueu foi o homem-golo da equipa, com 9 golos apontados, seguido por Ali Alipour, com 8, e Rafik Guitane e Matheus Costa com 5 remates certos cada.

Entre os jogadores mais utilizados ao longo de toda a temporada estão os reforços Paulo Vítor, Matheus Costa, Diogo Mendes, Ivan Rossi e André Vidigal, jogadores que chegaram no início da época e foram escolha regular dos técnicos.


### RESULTADO FINAL: 10.º LUGAR

#### MELHORES MARCADORES

	J	GM	MG	T	SU	M	A	AA	V
✓ 1.  Joel Tagueu	25	9	0.36	21	4	1596	5	-	1
✓ 2.  Ali Alipour	36	8	0.22	17	19	1901	5	-	-
✓ 3.  Rafik Guitane	30	5	0.17	22	8	1937	3	-	-
✓ 4.  Matheus Costa	24	5	0.21	21	3	1989	10	-	-
✓ 5.  Cláudio Winck	32	4	0.12	32	-	2786	10	1	1
✓ 6.  Bruno Xadas	27	3	0.11	16	11	1415	4	-	-
✓ 7.  Henrique Rafael	27	2	0.07	8	19	814	2	1	-
✓ 8.  Ricardinho	12	1	0.08	6	6	497	1	-	-
✓ 9.  Edgar Costa	27	1	0.04	16	11	1397	10	-	-
✓ 10.  Stefano Beltrame	21	1	0.05	17	4	1421	2	-	-
✓ 11.  André Vidigal	35	1	0.03	27	8	2364	6	1	-







## ALLIANZ CUP

O jogo diante do Boavista, a contar para a 1.ª Fase da Taça da Liga, foi o primeiro compromisso oficial do Marítimo na temporada e saldou-se numa derrota, por 1-0, e a consequente eliminação da competição.

Tratou-se de um jogo ingrato, com domínio avassalador da formação então comandada por Júlio Velázquez, mas que não foi capaz de materializar em golo o ascendente sob o adversário.

Recorde-se que, na época anterior, a competição tinha sido reformulada e, por isso, o Marítimo não tinha tido acesso à Taça da Liga.

RESULTADO FINAL: ELIMINADO NA 1.ª FASE



## TAÇA DE PORTUGAL PLACARD

Depois de ter alcançado os quartos-de-final na edição 2020-2021 da Taça de Portugal, o Marítimo foi eliminado pelo Varzim, da II Liga, na 3.ª eliminatória da competição, no desempate por grandes penalidades.

O conjunto insular até esteve em vantagem na Póvoa do Varzim, mas uma expulsão e duas grandes penalidades contra acabaram por ditar o empate e levar o jogo para a lotaria dos castigos máximos.

RESULTADO FINAL: ELIMINADO NA 3.ª ELIMINATÓRIA

### PLANTEL

#### GUARDA REDES

1   Miguel Silva  
27 anos

96   Pedro Teixeira  
20 anos

48   Paulo Victor  
35 anos

98   Vitor Eudes  
23 anos

#### DEFESA

2   Cláudio Winck  
28 anos

3   Moises Mosquera  
21 anos

5   Zainadine Júnior  
34 anos

66   Léo Andrade  
24 anos

94   Vitor Costa  
27 anos

27   Tim Soderstrom  
28 anos

4   Matheus Costa  
27 anos

21   Jorge Sáenz  
25 anos

45   Fábio China  
29 anos

#### MÉDIO

6   Filipe Cardoso  
28 anos

16   Diogo Mendes  
24 anos

8   Rafik Guitane  
23 anos

17   Bruno Xadas  
24 anos

44   André Teles  
25 anos

15   Iván Rossi  
28 anos

60   Pedro Pelágio  
22 anos

10   Stefano Beltrame  
29 anos

36   Miguel Sousa  
23 anos

88   Rodrigo Andrade  
20 anos

#### AVANÇADO

34   Johnson Owusu  
24 anos

11   Milson  
22 anos

24   Clésio Baúque  
27 anos

25   Ricardinho  
21 anos

7   André Vidigal  
23 anos

93   Henrique Rafael  
28 anos

12   Edgar Costa  
35 anos

9   Ali Alipour  
26 anos

95   Joel Tagueu  
28 anos

23   Rúben Macedo  
26 anos









## ✓ EQUIPA B

Integrada na série A do Campeonato de Portugal, na época 2021-2022, a Marítimo da Madeira Futebol SAD "B" apresentou-se com o objetivo da subida à Liga 3.

Orientados pelo experiente treinador Ludgero Castro, o plantel da Marítimo da Madeira Futebol SAD "B", constituído por jovens jogadores profissionais, terminou a 1ª fase no 2º lugar da série A com 38 pontos, tendo sido a 2ª equipa com mais golos marcados, 38 no total.

Na 2ª fase disputamos o acesso final à Liga 3, o qual não correu da melhor forma tendo a Marítimo da Madeira Futebol SAD "B" terminado no último lugar com 8 pontos, não conseguindo assim a ambicionada subida à Liga 3. O 3º melhor marcador da 2ª fase foi o nosso jogador Stanley Kanu, com 5 golos em 10 jogos.





Apesar de não termos conseguido a ambicionada subida à Liga 3, a nossa equipa B conseguiu potenciar jogadores que passaram a integrar o plantel da nossa equipa A, sendo eles o Pedro Teixeira, Miguel Sousa, André Teles e Moisés Mosquera.


Alguns jogadores da equipa A também deram o seu contributo nos jogos da equipa B, tendo sido eles o Clésio Baúque e Pedro Pelágio.

Realçamos também a inclusão de jogadores formados no clube, que integraram o plantel dos sub-23, mas que deram também o seu contributo nos jogos da nossa equipa B, sendo eles o Miguel Rosário, André Cardoso, Bernardo Gomes, Francisco Gomes, Guilherme Alves e Daniel Silva.

A nossa equipa sub-19 e sub-23 também teve importância no projeto da nossa equipa B visto que sempre que se justificou houve rotatividade de jogadores entre os plantéis.

Destacamos também a presença nas respetivas seleções nacionais dos jogadores Dylan Collard (Ilhas Maurícias), Bernardo Gomes (sub-18 Portugal) e Francisco Simbine "Bonera" (Moçambique).

Os fatores enunciados acima fazem da nossa equipa B um projeto cada vez mais válido dada a importância não só na formação dos jogadores como na sua colocação na nossa equipa A.


















## PLANTEL















### GUARDA REDES

- 1   Pedro Teixeira  
20 anos
- 12   Vitor Eudes  
23 anos

### DEFESA

-   Jhon Rovira  
22 anos
- 32   Bonera  
25 anos
- 67   Hugo Meireles  
22 anos
- 4   Aloísio Neto  
24 anos
- 18   Facundo Costantini  
22 anos
- 14   Cristiano Abreu  
23 anos

### MÉDIO












- 19   Mohamed Medfai  
21 anos
- 9   Miguel Sousa  
23 anos
- 23   André Cardoso  
21 anos
- 19   Filipe Cardoso  
28 anos
- 10   Bernardo Gomes  
18 anos
- 28   João Araújo  
21 anos
- 85   Vilson Caleir  
23 anos








### AVANÇADO

-   Daniel Silva  
19 anos
- 10   Mike Morais  
24 anos
- 33   Yordanes Casseres  
20 anos
- 11   Francisco Gomes  
18 anos
- 23   Clésio Baúque  
27 anos
- 8   Leandro Cardoso  
23 anos
- 16   Luís Gerardo  
22 anos
- 26   Carlos Eduardo  
19 anos
- 22   Milson  
22 anos

- 12   Pedro Gomes  
19 anos
- 24   Bruno Miguel  
21 anos

- 20   Nassur Bacem  
23 anos
- 2   Moises Mosquera  
21 anos
- 6   Miguel Rosário  
24 anos
- 43   Noah Madsen  
20 anos

- 5   André Teles  
25 anos
- 13   Dylan Collard  
22 anos
- 19   Francisco França  
20 anos
- 3   Rodrigo Andrade  
20 anos
- 26   Sadiq Abdulfatai  
21 anos
- 60   Pedro Pelágio  
22 anos

-   Aires Sousa  
23 anos
- 18   Jefri Bolkiah  
24 anos
- 7   Johnson Owusu  
24 anos
- 16   Guilherme Alves  
19 anos
- 27   Carlos Almeida  
20 anos
- 15   Kibe  
22 anos
- 21   Emanuel  
22 anos
- 17   Amâncio Canhema  
24 anos
- 6   Stanley Kanu  
23 anos





### ✓ EQUIPA SUB23

A equipa SUB23 da Marítimo da Madeira Futebol SAD, na época 2021-2022 na 1ª Fase, zona sul ficou em quarto lugar.

No apuramento para a Taça Revelação, ficou em primeiro lugar, atingindo um registo de nove jogos sem perder.

Na Taça Revelação qualificou-se para as meias-finais em segundo lugar do grupo, tendo perdido nessa mesma meia-final com o SC Braga.

### LIGA REVELAÇÃO – Zona Sul

1	Benfica	29	12	9	2	1	27	8
2	Estoril Praia	26	12	8	2	2	23	14
3	Portimonense	18	12	5	3	4	16	21
4	Marítimo	15	12	4	3	5	23	21
5	Sporting	14	12	4	2	6	14	20
6	Belenenses SAD	11	12	3	2	7	18	31
7	Farense	5	12	1	2	9	14	20

### Apuramento Taça Revelação

		P	J	V	E	D	GM	GS
1	Marítimo	34	14	7	5	2	21	12
2	FC Famalicão	33	14	7	3	4	28	20
3	Belenenses SAD	33	14	8	3	3	31	19
4	FC Vizela	29	14	6	2	6	24	16
5	Vitória SC	21	14	4	3	7	22	29
6	Sporting	20	14	3	4	7	13	28
7	Farense	19	14	4	4	6	17	21
8	Académica OAF	18	14	5	0	9	20	31

### TAÇA REVELAÇÃO

#### Fase de Grupos

	J	GM	GS	P
1 Estoril Praia	3	6	4	7
2 Marítimo	3	4	4	4
3 Portimonense	3	4	4	3
4 Leixões	3	3	5	2



## Meia Final

Estoril Praia (3-2) Benfica

SC Braga (4-0) Marítimo

## Jogadores Mais Utilizados



**Jogador com mais minutos:** Cristiano Abreu (2395')






**Jogador com mais golos:** Jefferson Agostinho (10)





## PLANTEL





























### GUARDA REDES

-   Bruno Miguel  
21 anos
-   Francisco Nunes  
18 anos
- 12   Bernardo Dias  
19 anos
-   Pedro Gomes  
19 anos
- 1   Vitor Eudes  
23 anos
- 96   Pedro Teixeira  
20 anos








### DEFESA

-   Ali Alobaidan  
22 anos
-   Hugo Meireles  
22 anos
-   Moises Mosquera  
21 anos
- 23   Miguel Rosário  
24 anos
- 28   Jhon Rovira  
22 anos
-   Tiago Martins  
19 anos
-   Jhonnys Guerrero  
23 anos
- 14   Fábio Faria  
22 anos
- 22   Noah Madsen  
20 anos
- 25   Facundo Costantini  
22 anos
- 50   Rúben Sousa  
21 anos
- 17   Cristiano Abreu  
23 anos

### MÉDIO

-   Alejandro López  
20 anos
-   Bernardo Gomes  
18 anos
-   Dylan Collard  
22 anos
- 15   Afonso Correia  
20 anos
- 24   Miguel Gouveia  
23 anos
- 8   João Araújo  
21 anos
- 19   Vilson Caleir  
23 anos
-   Miguel Sousa  
23 anos
-   João Barros  
20 anos
- 10   André Cardoso  
21 anos
- 16   Mohamed Medfai  
21 anos
- 27   Francisco França  
20 anos
- 13   Sadiq Abdulfatai  
21 anos
- 88   Rodrigo Andrade  
20 anos

### AVANÇADO

-   Milson  
22 anos
-   Luís Gerardo  
22 anos
-   Emanuel  
22 anos
- 21   Gonçalo Rodrigues  
19 anos
-   Johnson Owusu  
24 anos
- 27   Carlos Almeida  
20 anos
- 29   Kibe  
22 anos
-   Stanley Kanu  
23 anos
-   Daniel Silva  
19 anos
-   Santiago Irala  
23 anos
- 9   Pablo  
20 anos
- 26   Carlos Eduardo  
19 anos
- 5   Francisco Gomes  
18 anos
-   Leandro Cardoso  
23 anos
- 7   Aires Sousa  
23 anos







### 3.2 ATIVIDADE ECONÓMICA E FINANCEIRA

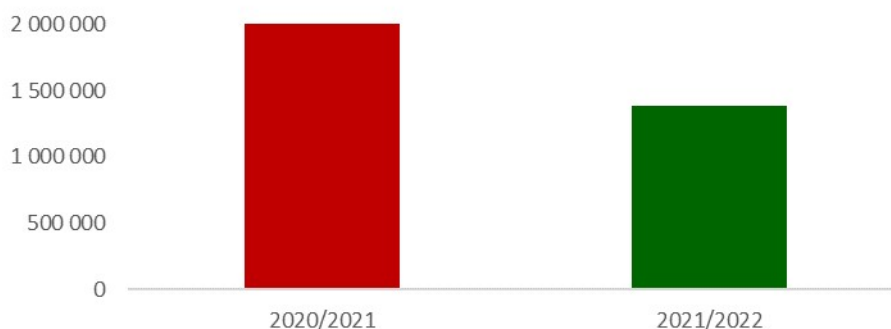
#### RESULTADO LÍQUIDO DO PERÍODO

Na época 2021/2022 a Marítimo SAD apresenta um resultado líquido positivo de 1.388.062 euros, resultante essencialmente do registo de: i) 1 milhão de euros na sequência da decisão favorável ao Marítimo SAD, que condenou o Zamalek ao pagamento do referido montante; ii) 400.000 euros decorrente da restituição de impostos na sequência de decisão favorável ao Marítimo de alguns processos executivos que se encontram em curso com a Administração Tributária, previamente liquidados no âmbito do PERES.

Efetivamente, a performance financeira de qualquer Sociedade Anónima Desportiva depende substancialmente das transferências de jogadores de futebol que ocorrem no decurso da temporada desportiva. É preciso não esquecer que além das receitas dos direitos de transmissão televisiva e de publicidade, esta é a mais importante fonte de financiamento.

A verdade é que nesta época houve, uma vez mais, o especial cuidado de adaptar as despesas às receitas estimadas, de forma a evitar um desequilíbrio financeiro acentuado. Desta forma, o resultado líquido apresentado resulta sobretudo de um elevado rigor imposto pela Administração em matéria de gestão financeira.

Evolução Resultado Líquido (Euros)



Ao longo dos anos, parte significativa dos rendimentos das mais-valias obtidas pela MARITIMO SAD tem vindo a garantir, com a sua eficiente gestão, por circunstâncias alheias à sua vontade e incumprimento de terceiros dos acordos previamente estabelecidos, o investimento na sua estrutura patrimonial, no caso particular no Estádio do Marítimo, onde tem procedido a empréstimos ao Club Sport Marítimo da Madeira para este efetuar adiantamentos ao construtor, que à data de 30.06.2022 ainda se encontram por devolver à Marítimo SAD.

#### BALANÇO FISCAL

Os pagamentos realizados pelo Marítimo SAD às autoridades fiscais e à Segurança Social nos dois últimos exercícios detalham-se conforme segue:

IMPOSTO	2021/2022	2020/2021
IRC	895 132	650 011
IVA	1 241 561	1 310 462
IRS	1 681 423	1 688 158
SS	705 602	519 497
<b>TOTAL</b>	<b>4 523 718</b>	<b>4 168 128</b>



## RENDIMENTOS E GASTOS OPERACIONAIS

RENDIMENTOS E GASTOS OPERACIONAIS	2021/2022	2020/2021
Vendas e Prestações de Serviços (PS)	9 298 892	8 826 529
Subsídios à exploração	1 894 500	2 148 012
Provisões	136 115	-
FSE	-4 240 973	-3 919 812
Gastos com o pessoal	-6 861 926	-6 991 946
Imparidade (dívidas a receber)	-696 884	1 626
Outros rendimentos e gastos	2 865 837	3 396 597
<b>TOTAL</b>	<b>2 395 561</b>	<b>3 461 007</b>

### Principais variações:

A variação em Vendas e Prestações de Serviços decorreu essencialmente do aumento das receitas dos direitos de transmissão televisiva da época desportiva em análise, bem como, da respetiva quantia adicional associada à posição final ocupada na tabela classificativa.

Outros Rendimentos e Ganhos reflete uma diminuição significativa, relacionado com o facto da presente época não terem ocorrido alienações de direitos de atletas.

Outros Fornecimentos e Serviços Externos, sofreu um ligeiro aumento decorrente fundamentalmente dos honorários dos advogados, serviços de prospeção de atletas e encargos tidos com a realização dos jogos.

Face ao período anterior, assistiu-se a um agravamento da rubrica de imparidade (dívidas a receber) na sequência da diferença de entendimento entre o Marítimo e o Braga relativo à transferência do atleta Fransérgio para o FC Bordéus. A opção pelo registo da imparidade, vem cumprir o princípio da prudência dada a existência de risco de cobrabilidade, atendendo que o processo encontra-se em litígio judicial.

Em Gastos com o pessoal, inclui a decisão da anterior Administração no mês de setembro de 2021, de aumento salarial a todo o pessoal administrativo em 20% do valor líquido e a deliberação da nova administração ser remunerada a partir do mês de dezembro de 2021. A decisão de aumento do pessoal administrativo (19 funcionários) teve um impacto mensal de superior 5.500 euros na remuneração base correspondente a cerca 95 mil euros anuais (incluindo segurança social da responsabilidade do empregador).

A política de remunerações dos órgãos de administração aprovada na Assembleia Geral n.º 37, datada de 2 de Dezembro de 2021, para três membros do Conselho de Administração, teve um impacto neste exercício económico de 176.312 euros (ver nota 15.3 do Anexo).

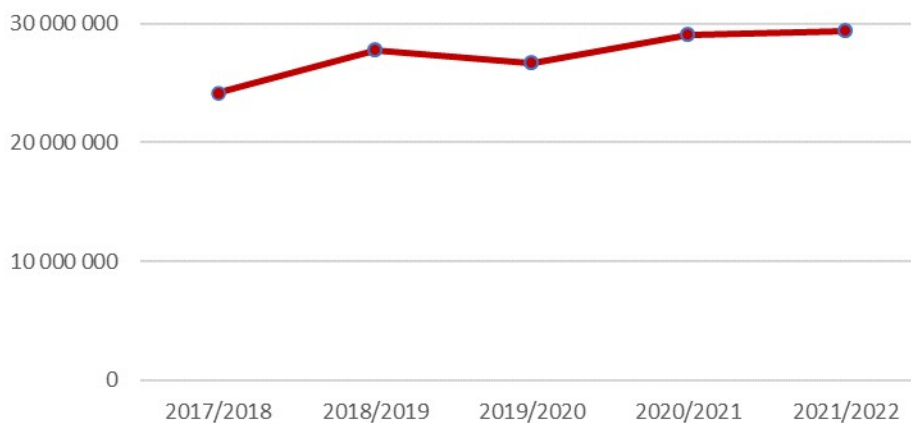
### ATIVO

O ativo do Marítimo SAD atingiu, no exercício findo a 30 de junho de 2022, o valor de 29.382.809 euros. Este montante traduz um crescimento positivo de 357.136 euros (equivalente a 1%) face ao período homólogo e corrobora a trajetória de crescimento dos últimos exercícios, com exceção da época 2019/2020 pelos motivos da pandemia COVID-19, facilmente perceptível através do gráfico seguinte:





### Total do Ativo (Euros)

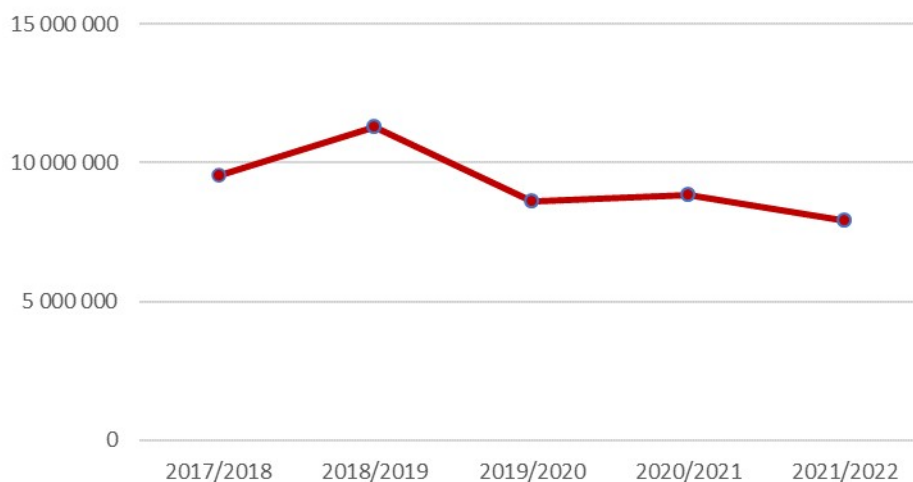


O ativo inclui dívidas de terceiros (72%), ativos fixos tangíveis (3%), disponibilidades (23%) e "passes" de jogadores (2%).

### PASSIVO

O passivo da Marítimo SAD ascendeu a 7.905.046 euros no decorrer do exercício findo a 30 de Junho de 2022, sendo que a respetiva evolução poderá ser consultada no gráfico seguinte:

### Total do Passivo (Euros)



O passivo atinge um valor de 7.905.046 euros, o que representa uma diminuição de 10% face ao final do período homólogo, o qual se encontra principalmente refletido nas variações ocorridas nas rubricas de Provisões, Credores por Acréscimos de Gastos e Diferimentos.

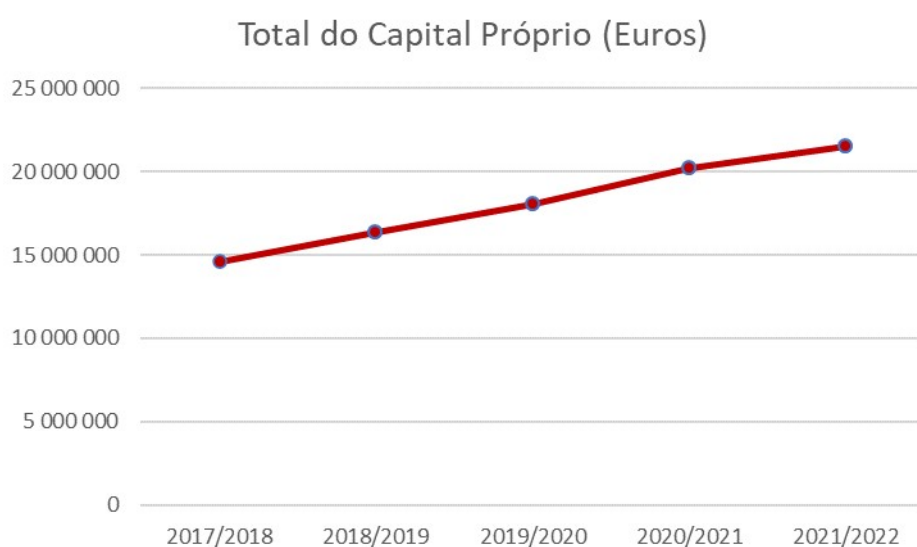
O passivo inclui 50% a dívidas a terceiros, 35% a provisões, 10% a dívidas ao Estado e 5% de Financiamentos Obtidos.



Atente-se, em particular, ao montante elevado registado em provisões do exercício, com os consequentes reflexos ao nível do resultado líquido e capitais próprios da Marítimo SAD. Efetivamente, à data de 30.06.2022 encontra-se provisionado o montante de 2.740.484 euros, sendo 756.898 euros relativos a impostos e 1.983.586 euros relacionados com processos judiciais em curso.

## CAPITAL PRÓPRIO

O capital próprio representa os fundos próprios da Sociedade que, juntamente com o passivo, permitem à Marítimo SAD dotar-se dos fundos necessários para desenvolver as suas atividades. Esta grandeza atingiu os 21.477.763 euros à data de 30 de Junho de 2022, que corrobora uma trajetória de fortalecimento do capital próprio (pela nona vez consecutiva) conforme facilmente verificável no gráfico seguinte:



Através dos resultados líquidos alcançados nos últimos exercícios, tem-se verificado um crescimento reiterado do capital próprio do Marítimo SAD, representando, no exercício findo a 30 de junho de 2022, cerca de 21 vezes mais que o capital social.

O valor do capital próprio coloca a Sociedade numa situação confortável face ao disposto no artigo 35.º do Código das Sociedades Comerciais (CSC) que prevê os casos em que se encontra perdido pelo menos metade do capital social.





## 4. FACTOS RELEVANTES

### COVID-19

#### Enquadramento

Perante a emergência internacional de saúde pública, declarada pela Organização Mundial de Saúde (OMS) devido à pandemia global causada pela COVID-19, e em resposta aos impactos que se têm vindo a fazer sentir, foram sendo aprovadas diversas medidas excecionais e temporárias.

#### Impacto económico

Com o evoluir das estratégias de proteção comunitária relativamente ao COVID-19, quer com o aumento da taxa de vacinação quer com a aculturação de hábitos de prevenção, foi-se assistindo a um alívio das medidas restritivas.

Estes ajustes promovidos pelas autoridades de saúde, permitiram o regresso do público aos estádios, aumentando as receitas associadas, quer associativas, quer de bilheteira e de sponsorização.

O Marítimo recorreu aos seguintes instrumentos de apoio:

#### Época 2019/2020

A Linha de Crédito Investe RAM Covid-19 visa apoiar a manutenção dos postos de trabalho, permitindo às empresas da Região Autónoma da Madeira, afetadas pelo surto do novo Coronavírus (COVID-19), financiarem em melhores condições de preço e de prazo, as suas necessidades de tesouraria. A Marítimo da Madeira Futebol SAD por reunir os requisitos exigidos, formalizou a sua candidatura, tendo sido a mesma devidamente analisada e aceite pelo Banco Santander Totta.

A Sociedade efetuou a sua candidatura ao Fundo de Apoio às Competições Não Profissionais da Federação Portuguesa de Futebol para fazer face ao impacto gerado pela pandemia Covid-19 tendo a mesma sido devidamente analisada e aceite pela Direção da FPF.

#### Época 2020/2021

A Linha de Crédito Apoiar Madeira 2020, visa apoiar a tesouraria das empresas da Região Autónoma da Madeira afetadas pelo surto do novo Coronavírus (COVID-19).

Por uma razão de eficiência na gestão e aplicação de recursos tendo em vista o apoio ao maior número possível de empresas com estabelecimento e atividade na Região Autónoma da Madeira, afigurou-se útil e benéfico aproveitar os valores ainda disponíveis ao abrigo da "Linha de Crédito Apoiar Madeira 2020". Assim, na presente época, a Marítimo SAD candidatou-se a esta Linha de Crédito, tendo visto a sua candidatura aprovada pelo Banco Santander Totta.

A Marítimo da Madeira Futebol SAD continua a acompanhar a evolução da situação do coronavírus Covid-19, tomando todas as medidas preventivas e corretivas que se afigurem necessárias para minimizar o impacto do vírus Covid-19 nos colaboradores e na entidade.

A gestão irá continuar a monitorizar a ameaça e as suas implicações no negócio e facultar toda a informação necessária para os seus acionistas.



## 5. NEGÓCIO ENTRE A SOCIEDADE E A ADMINISTRAÇÃO

No decurso do corrente exercício, não se verificou a existência de qualquer negócio entre a Sociedade e a Administração, nomeadamente os contidos no art.º 397.º do Código das Sociedades Comerciais.

No âmbito da alínea b) do n.º 2 do artigo 70.º do Código das Sociedades Comerciais, o Conselho de Administração considera que a informação relevante, para cumprimento do mesmo, se encontra divulgada neste relatório e nas Notas às demonstrações financeiras, no que respeita à informação sobre saldos e operações com partes relacionadas e aos honorários faturados pelo Revisor Oficial de Contas, referente ao exercício de 2021 (ver Anexo, notas 6 e 14 respetivamente).

## 6. PERSPETIVAS FUTURAS

Num tempo de incertezas, como aquele que vivemos, é também importante gerar outros resultados para além dos desportivos, que nos permitam continuar a poder contar com a confiança dos acionistas e de todos os stakeholders.

Apesar da envolvente económica atual, as perspetivas da Sociedade para a época 2022/2023 anunciam um panorama positivo, o que permite vislumbrar uma maior solidez e consistência na estrutura patrimonial da sociedade, sem abdicar do objetivo de competir ao mais alto nível.

Com efeito, a qualidade do plantel da equipa principal oferece garantias desportivas, com o conseqüente reflexo no desempenho económico-financeiro da Marítimo SAD. Existe ainda a expectativa de que sejam geradas novas mais-valias com transferências de jogadores que permitam assegurar uma importante receita para a Sociedade, e a perspetiva de um resultado positivo na próxima época.

Tudo faremos para continuar a trabalhar e a obter resultados em linha com o caminho que percorremos.

No que concerne a processos em litígio e no que respeita ao jogador Kepler Laveran de Lima Ferreira ('Pepe'), no qual a Marítimo SAD intentou ação, já obteve dupla decisão favorável, tanto na 1ª instância como no Tribunal da Relação de Lisboa, com direito a uma verba superior a um milhão de euros. À presente data, aguarda-se pelo trânsito em julgado ou pelo provável uso do direito pelo FC Porto a um recurso excecional de revista.

Quanto ao processo da Marítimo SAD intentado contra a Secretaria Regional da Educação e Recursos Humanos e contra a Secretaria Regional do Plano e Finanças que visa a anulação do acto administrativo constante do artigo 7º do PRAD, requerendo uma compensação à equipa B de 906.252,68€, a ação foi julgada totalmente improcedente, por sentença de 04 de Julho de 2022 encontrando-se a decorrer o prazo de interposição de eventual recurso. À presente data e face às poucas probabilidades de sucesso, é provável a decisão de não interpor recurso.



## 7. PROPOSTA DE APLICAÇÃO DE RESULTADOS

No exercício económico de 2021/2022, a Marítimo da Madeira - Futebol, SAD obteve um resultado líquido de 1.388.061,83 Euros (um milhão, trezentos e oitenta e oito mil, sessenta e um euros e oitenta e três cêntimos).

Nos termos do artigo 376º do Código das Sociedades Comerciais, o Conselho de Administração propõe que o lucro apurado no exercício seja integralmente transferido para resultados transitados, reforçando desta forma a estrutura de capitais próprios da Sociedade.

**Funchal, 01 de Setembro de 2022**

**O Conselho de Administração,**

---

João Luís Gouveia Martins  
(Presidente)

---

Carlos António Freitas Batista  
(Vice-Presidente)

---

Nelson Andrade de Gouveia  
(Vogal)

---

Luís Miguel de Olim Andrade  
(Vice-Presidente)

---

Bruno Guilherme Pimenta de Freitas  
(Vogal)





## ANEXO AO RELATÓRIO DE GESTÃO

(Artigo 447.º, n.º 5 e 448.º, n.º 4, do Código das Sociedades Comerciais)

### 1. Participações dos membros de órgãos de administração e fiscalização

	N.º de ações
Carlos António Freitas Batista	100
Fiscal Único	0

### 2. Lista dos acionistas que, na data do encerramento, são titulares de, pelo menos, um décimo, um terço ou metade do capital

	N.º de ações
Club Sport Marítimo da Madeira	9.109.540

Funchal, 01 de Setembro de 2022

O Conselho de Administração,

\_\_\_\_\_  
João Luís Gouveia Martins  
(Presidente)

\_\_\_\_\_  
Carlos António Freitas Batista  
(Vice-Presidente)

\_\_\_\_\_  
Luís Miguel de Olim Andrade  
(Vice-Presidente)

\_\_\_\_\_  
Nelson Andrade de Gouveia  
(Vogal)

\_\_\_\_\_  
Bruno Guilherme Pimenta de Freitas  
(Vogal)



## B. DEMONSTRAÇÕES FINANCEIRAS E ANEXO

### 1. Balanços em 30 de Junho de 2022 e 2021

MARÍTIMO DA MADEIRA - FUTEBOL, SAD  
Balanço individual em 30.06.2022

Euros

RUBRICAS	Notas	Datas	
		30.06.2022	30.06.2021
<b>ATIVO</b>			
<b>Ativo não corrente</b>			
Ativos fixos tangíveis	8	752 255	824 491
Ativos intangíveis	7	512 087	291 944
Créditos a receber	13	19 286 343	10 474 971
		<b>20 550 684</b>	<b>11 591 407</b>
<b>Ativo corrente</b>			
Clientes	13	937 936	1 708 375
Adiantamentos a fornecedores		20 138	4 637
Estado e outros entes públicos	15	464 992	1 074
Outros créditos a receber	13	654 673	550 669
Diferimentos		7 274	25 000
Caixa e depósitos bancários	4	6 747 112	15 144 512
		<b>8 832 125</b>	<b>17 434 266</b>
<b>Total do ativo</b>		<b>29 382 809</b>	<b>29 025 673</b>
<b>CAPITAL PRÓPRIO E PASSIVO</b>			
<b>Capital Próprio</b>			
Capital subscrito	13	1 000 000	1 000 000
Reservas legais		200 000	200 000
Resultados transitados		18 841 406	16 796 338
Ajustamentos / outras variações no capital próprio	11	48 295	159 381
		<b>20 089 701</b>	<b>18 155 719</b>
<b>Resultado líquido do período</b>		<b>1 388 062</b>	<b>2 048 385</b>
<b>Total do capital próprio</b>		<b>21 477 763</b>	<b>20 204 105</b>
<b>Passivo</b>			
<b>Passivo não corrente</b>			
Provisões	10	2 740 484	2 906 365
Financiamentos obtidos	13	352 054	491 251
Passivos por impostos diferidos		8 323	25 558
Estado e outros entes públicos	15	352 970	352 970
		<b>3 453 831</b>	<b>3 776 144</b>
<b>Passivo corrente</b>			
Fornecedores	13	1 233 088	1 150 634
Adiantamentos de clientes		150	150
Estado e outros entes públicos	15	432 949	496 957
Financiamentos obtidos	13	97 371	16 504
Outras dívidas a pagar	13	2 587 656	3 181 179
Diferimentos		100 000	200 000
		<b>4 451 215</b>	<b>5 045 424</b>
<b>Total do passivo</b>		<b>7 905 046</b>	<b>8 821 568</b>
<b>Total do capital próprio e do passivo</b>		<b>29 382 809</b>	<b>29 025 673</b>

Funchal, 01.09.2022

#### O Conselho de Administração

João Luís Gouveia Martins

Carlos António Freitas Batista

Luís Miguel de Olim Andrade

Nelson Andrade de Gouveia

Bruno Guilherme Pimenta de Freitas

#### O Contabilista Certificado

Jorge Manuel de Nóbrega Gonçalves



## 2. Demonstração dos Resultados para os exercícios findos em 30 de Junho de 2022 e 2021

MARÍTIMO DA MADEIRA - FUTEBOL, SAD  
Demonstração individual dos resultados por naturezas  
Período findo em 30.06.2022

RENDIMENTOS E GASTOS	Notas	Períodos	
		01.07.2021 30.06.2022	01.07.2020 30.06.2021
Vendas e serviços prestados	9	9 298 892	8 826 529
Subsídios à exploração	11	1 894 500	2 148 012
Fornecimentos e serviços externos	15	-4 240 973	-3 919 812
Gastos com o pessoal	15	-6 861 926	-6 991 946
Imparidade de dívidas a receber (perdas/reversões)	13/15	-696 884	1 626
Provisões (aumentos/reduções)	10	136 115	-
Outros rendimentos	9	3 020 498	3 993 287
Outros gastos	15	-154 662	-596 690
<b>Resultados antes de depreciações, gastos de financiamento e impostos</b>		<b>2 395 561</b>	<b>3 461 007</b>
Gastos/reversões de depreciação e de amortização	7/8	-826 123	-681 756
Imparidade de investimentos depreciáveis/amortizáveis (perdas/reversões)		-	-
<b>Resultado operacional (antes de gastos de financiamento e impostos)</b>		<b>1 569 438</b>	<b>2 779 250</b>
Juros e rendimentos similares obtidos		-	-
Juros e gastos similares suportados	15	-6 031	-32 428
<b>Resultados antes de impostos</b>		<b>1 563 408</b>	<b>2 746 822</b>
Imposto sobre o rendimento	12	-175 346	-698 437
<b>Resultados líquido do período</b>		<b>1 388 062</b>	<b>2 048 385</b>
Resultado das atividades descontinuadas (líquido de impostos) incluído no RLE		-	-

Funchal, 01.09.2022

O Conselho de Administração

João Luís Gouveia Martins

Carlos António Freitas Batista

Luís Miguel de Olim Andrade

Nelson Andrade de Gouveia

Bruno Guilherme Pimenta de Freitas

O Contabilista Certificado

Jorge Manuel de Nóbrega Gonçalves



### 3. Demonstração dos fluxos de caixa para os exercícios findos em 30 de Junho de 2022 e 2021

MARÍTIMO DA MADEIRA - FUTEBOL, SAD  
Demonstração individual de fluxos de caixa  
Período findo em 30.06.2022

Euros

RUBRICAS	Notas	Períodos	
		01.07.2021 30.06.2022	01.07.2020 30.06.2021
<b>Fluxo de caixa das atividades operacionais</b>			
Recebimentos de clientes		15 800 094	16 654 402
Pagamentos a fornecedores		-5 280 220	-5 705 156
Pagamentos ao pessoal		-6 861 926	-6 991 946
<b>Caixa geradas pelas operações</b>		<b>3 657 948</b>	<b>3 957 300</b>
Pagamento/recebimento do imposto sobre o rendimento		-895 132	-183 523
Outros recebimentos/pagamentos		-1 512 412	1 735 052
<b>Fluxos de caixa das atividades operacionais (1)</b>		<b>1 250 404</b>	<b>5 508 829</b>
<b>Fluxos de caixa das atividades de investimento</b>			
<b>Pagamentos respeitantes a:</b>			
Ativos fixos tangíveis		-95 688	-377 724
Ativos intangíveis		-856 308	-945 388
<b>Recebimentos provenientes de:</b>			
<b>Fluxos de caixa das atividades de investimento (2)</b>		<b>-951 996</b>	<b>-1 323 112</b>
<b>Fluxos de caixa das atividades de financiamento</b>			
<b>Recebimentos provenientes de:</b>			
Financiamentos obtidos		-	472 505
Outras Operações de Financiamento		41 082	2 459 119
<b>Pagamentos respeitantes a:</b>			
Juros e gastos similares		-6 031	-32 428
Outras operações de financiamento		-8 811 372	-5 000
<b>Fluxos de caixa das atividades de financiamento (3)</b>		<b>-8 776 321</b>	<b>2 894 195</b>
<b>Varição de caixa e seus equivalentes (1) + (2) + (3)</b>		<b>-8 477 913</b>	<b>7 079 913</b>
<b>Efeito das diferenças de câmbio</b>		<b>80 514</b>	<b>-7 408</b>
<b>Caixa e equivalentes no início do período</b>	<b>4</b>	<b>15 144 512</b>	<b>8 072 007</b>
<b>Caixa e equivalentes no fim do período</b>	<b>4</b>	<b>6 747 112</b>	<b>15 144 512</b>
<b>Varição de caixa e seus equivalentes</b>		<b>-8 477 913</b>	<b>7 079 913</b>

Funchal, 01.09.2022

O Conselho de Administração

João Luís Gouveia Martins

Carlos António Freitas Batista

Luís Miguel de Olim Andrade

Nelson Andrade de Gouveia

Bruno Guilherme Pimenta de Freitas

O Contabilista Certificado

Jorge Manuel de Nóbrega Gonçalves





#### 4. Demonstração individual das alterações no capital próprio para os exercícios findos em 30 de Junho de 2022 e 2021

MARÍTIMO DA MADEIRA - FUTEBOL, SAD

Demonstração individual das alterações no capital próprio no período findo em 30.06.2021

Euros

DESCRIÇÃO	Notas	Capital Próprio atribuído aos detentores do capital da empresa mãe					Total do Capital Próprio
		Capital subscrito	Reservas legais	Resultados transitados	Ajustamentos / outras variações no CP	Resultado líquido do período	
Posição no início do período		1 000 000	200 000	16 466 788	11 074	355 108	18 032 971
<b>Alterações no período</b>							
Ajustamentos por impostos diferidos		-	-	-25 558	-25 558	-	-51 116
Outras alterações reconhecidas no capital próprio		-	-	355 108	173 865	-355 108	173 865
		-	-	329 550	148 307	-355 108	122 749
<b>Resultado líquido do período</b>						<b>2 048 385</b>	<b>2 048 385</b>
<b>Resultado integral</b>						<b>1 693 277</b>	<b>1 693 277</b>
<b>Operações com detentores de capital no período</b>							
		-	-	-	-	-	-
Posição no fim do período		1 000 000	200 000	16 796 338	159 381	2 048 385	20 204 105

##### O Conselho de Administração

João Luís Gouveia Martins

Carlos António Freitas Batista

Luís Miguel de Olim Andrade

Nelson Andrade de Gouveia

Bruno Guilherme Pimenta de Freitas

##### O Contabilista Certificado

Jorge Manuel de Nóbrega Gonçalves



**MARÍTIMO DA MADEIRA - FUTEBOL, SAD**  
**Demonstração individual das alterações no capital próprio no período findo em 30.06.2022**

Euros

DESCRIÇÃO	Notas	Capital Próprio atribuído aos detentores do capital da empresa mãe					Total do Capital Próprio
		Capital subscrito	Reservas legais	Resultados transitados	Ajustamentos / outras variações no CP	Resultado líquido do período	
<b>Posição no início do período</b>		1 000 000	200 000	16 796 338	159 381	2 048 385	20 204 105
<b>Alterações no período</b>							
Ajustamentos por impostos diferidos		-	-	-14 392	17 235	-	2 844
Outras alterações reconhecidas no capital próprio		-	-	2 059 460	-128 321	-2 048 385	-117 247
		-	-	2 045 068	-111 086	-2 048 385	-114 403
<b>Resultado líquido do período</b>						1 388 062	1 388 062
<b>Resultado integral</b>						-660 323	-660 323
<b>Operações com detentores de capital no período</b>							
		-	-	-	-	-	-
<b>Posição no fim do período</b>		1 000 000	200 000	18 841 406	48 295	1 388 062	21 477 764

Funchal, 01.09.2022

**O Conselho de Administração**

\_\_\_\_\_  
João Luís Gouveia Martins

\_\_\_\_\_  
Carlos António Freitas Batista

\_\_\_\_\_  
Luís Miguel de Olim Andrade

\_\_\_\_\_  
Nelson Andrade de Gouveia

\_\_\_\_\_  
Bruno Guilherme Pimenta de Freitas

**O Contabilista Certificado**

\_\_\_\_\_  
Jorge Manuel de Nóbrega Gonçalves



## 4. ANEXO ÀS DEMONSTRAÇÕES FINANCEIRAS

### 1. IDENTIFICAÇÃO DA ENTIDADE

- Designação da entidade: **MARÍTIMO DA MADEIRA FUTEBOL SAD**
- Sede: **RUA D. CARLOS N.º 14, 9064-505 FUNCHAL**
- Natureza da atividade: **ATIVIDADES DESPORTIVAS**
- Designação da empresa-mãe: **N.A.**
- Sede da empresa-mãe: **N.A.**

A Marítimo da Madeira - Futebol, SAD ("Marítimo SAD" ou "Sociedade"), com sede na Rua D. Carlos I, n.º 14, 9064-505 Funchal, foi constituída em 13 de Agosto de 1999. A sua atividade principal consiste na participação nas competições de futebol profissional, a promoção e organização de espetáculos desportivos e o fomento ou desenvolvimento de atividades relacionadas com a prática profissionalizada daquela modalidade.

### 2. REFERENCIAL CONTABILÍSTICO DE PREPARAÇÃO DAS DEMONSTRAÇÕES FINANCEIRAS

#### 2.1 Introdução

As demonstrações financeiras anexas foram preparadas em conformidade com o Sistema e Normalização Contabilística, aprovado pelo Decreto-Lei n.º 158/2009, de 13 de Julho e atualizações subsequentes, nomeadamente a republicação efetuada pelo Decreto-Lei n.º 98/2015, de 02 de Junho.

Foi tido ainda em consideração a Portaria n.º 220/2015, de 24 de Julho que altera os Decretos-Leis n.º 158/2009, de 13 de Julho e 36-A/2011, de 9 de Março.

Nos termos da Estrutura Conceptual do Sistema de Normalização Contabilística, este Anexo faz parte integrante das Demonstrações Financeiras referentes ao período findo em 30 de Junho de 2022 e contém notas e quadros suplementares e outras informações, bem como informação adicional que se considera relevante para as necessidades dos utentes acerca dos itens do balanço, da demonstração dos resultados e da demonstração dos fluxos de caixa.

O presente Anexo inclui ainda divulgações acerca dos riscos e incertezas que afetam a entidade e dos eventuais recursos e obrigações não reconhecidos no balanço.

#### 2.2 Indicação e justificação das disposições do SNC que, em casos excecionais, tenham sido derogadas e dos respetivos efeitos nas demonstrações financeiras, tendo em vista a necessidade de estas darem uma imagem verdadeira e apropriada do ativo, do passivo e dos resultados da entidade

Não foram derogadas quaisquer disposições do Sistema de Normalização Contabilística, aprovado pelo Decreto-Lei n.º 158/2009 e alterações subsequentes.

#### 2.3 Comparabilidade das rubricas do balanço e da demonstração dos resultados

Os critérios de reconhecimento e bases de mensuração adotadas na preparação das demonstrações financeiras não sofreram alterações pelo que não existem quaisquer restrições ao nível da comparabilidade das diferentes rubricas do balanço e da demonstração dos resultados.



### 3. PRINCIPAIS POLÍTICAS CONTABILÍSTICAS

A política ou políticas contabilísticas aplicadas a determinado item são as que decorrem da Norma ou Interpretação que especificamente tratar da subjacente transação, outro acontecimento ou condição.

Assim, as demonstrações financeiras contêm informação relevante e fiável sobre as transações, outros acontecimentos e condições a que se aplicam. Essas políticas não foram aplicadas quando o efeito da sua aplicação foi considerado imaterial, exceto quando se pretendeu alcançar uma determinada apresentação da posição financeira, desempenho financeiro ou fluxos de caixa.

Na ausência de uma Norma ou Interpretação que se aplicasse especificamente a uma transação, outro acontecimento ou condição, o órgão de gestão ajuizou quanto ao desenvolvimento e aplicação de uma política contabilística que resultasse em informação que fosse relevante para a tomada de decisões económicas por parte dos utentes e fiável, de tal modo que as demonstrações financeiras: (i) representam com fidedignidade a posição financeira, o desempenho financeiro e os fluxos de caixa da entidade; (ii) refletem a substância económica de transações, outros acontecimentos e condições e não meramente a forma legal; (iii) são neutras, isto é, estão isentas de preconceitos; (iv) prudentes e (v) completas em todos os aspetos materiais.

As principais políticas contabilísticas específicas de cada uma das áreas das demonstrações financeiras são apresentadas nas respetivas notas.

#### 3.1 Bases de mensuração usadas na preparação das demonstrações financeiras

As quantias monetárias pelas quais os elementos das demonstrações financeiras estão reconhecidos e inscritos no balanço e na demonstração dos resultados envolvem a seleção da base particular de mensuração.

A base de mensuração geralmente adotada pela Marítimo SAD ao preparar as suas demonstrações financeiras é o **Custo histórico**, nos termos do qual os **ativos** são registados pela quantia de caixa, ou equivalentes de caixa paga ou pelo justo valor da retribuição dada para os adquirir no momento da sua aquisição. Os **passivos** são registados pela quantia dos proveitos recebidos em troca da obrigação, ou em algumas circunstâncias (por exemplo, impostos sobre o rendimento), pelas quantias de caixa, ou de equivalentes de caixa, que se espera que venham a ser pagas para satisfazer o passivo no decurso normal dos negócios.

Ao longo do presente documento são apresentadas para cada uma das rubricas das demonstrações financeiras, as respetivas bases de mensuração, conforme aplicável.

#### 3.2 Outras políticas contabilísticas relevantes

As demonstrações financeiras da Marítimo SAD foram preparadas atendendo aos seguintes pressupostos:

- (a) **Regime de acréscimo (periodização económica)** - os efeitos das transações e de outros acontecimentos são reconhecidos quando eles ocorram (e não quando caixa ou equivalentes de caixa sejam recebidos ou pagos) sendo registados contabilisticamente e relatados nas demonstrações financeiras dos períodos com os quais se relacionem.





As demonstrações financeiras foram preparadas de acordo com o regime de acréscimo e informam os utentes não somente das transações passadas envolvendo o pagamento e o recebimento de caixa mas também das obrigações de pagamento no futuro e de recursos que representem caixa a ser recebida no futuro. Deste modo, proporciona -se informação acerca das transações passadas e outros acontecimentos que seja mais útil aos utentes na tomada de decisões económicas.

- (b) **Continuidade** - as demonstrações financeiras estão preparadas no pressuposto de que a Marítimo SAD é uma entidade em continuidade e de que continuará a operar no futuro previsível. Daqui que seja assumido que a entidade não tem nem a intenção nem a necessidade de liquidar ou de reduzir drasticamente o nível das suas operações; se existir tal intenção ou necessidade, as demonstrações financeiras podem ter que ser preparadas segundo um regime diferente e, se assim for, o regime usado deve ser divulgado.

### 3.3 Principais fontes de incerteza das estimativas

#### Imparidade

As perdas por imparidade são reconhecidas quando o montante pelo qual um ativo, se encontra mensurado excede o valor recuperável. De modo a permitir a determinação da quantia recuperável, os responsáveis da gestão da entidade efetuam estimativas de modo a determinar os fluxos de caixa associados a cada ativo. Estas estimativas dependem de eventos e circunstâncias futuras, pelo que os resultados a obter no futuro poderão ser distintos daqueles estimados, podendo motivar ajustamentos aos ativos da Sociedade, em exercícios futuros.

#### Provisões

A Sociedade tem em curso alguns processos judiciais para os quais não se vislumbra a data de decisão. Em obediência ao disposto na NCRF 21, foram efetuados registos de gastos em períodos anteriores, contudo o resultado futuro dos processos em curso poderá eventualmente vir a ser distinto daquele que se encontra reconhecido nas demonstrações financeiras. Não nos é possível indicar um grau de probabilidade para o (in)sucesso dos processos.

## 4. FLUXOS DE CAIXA

### 4.1 Comentário da gerência sobre a quantia dos saldos significativos de caixa e seus equivalentes que não estão disponíveis para uso

À data de 30.06.2022 estão disponíveis para uso todos os saldos constantes no conceito de "Caixa e equivalentes" explicitado no ponto 4.2.

### 4.2 Desagregação dos valores inscritos na rubrica de caixa e em depósitos bancários

A rubrica de caixa e equivalentes de caixa mostrada inclui meios líquidos de pagamento (caixa e depósitos bancários imediatamente mobilizáveis).

O Euro é a moeda funcional e de relato. Para as operações ocorridas em moeda diferente, que determinaram a existência, no final dos períodos de relato, de posições em aberto no ativo e no passivo, procedeu-se à respetiva atualização da posição para o câmbio de 30 de Junho de 2022. As quantias relativas a perdas e ganhos gerados com diferenças de câmbio foram reconhecidos em separado nos resultados correntes.



Seguidamente é apresentada a decomposição de caixa e equivalentes, constante da demonstração dos fluxos de caixa.

<b>Caixa e equivalentes</b>	<b>30.06.2022</b>	<b>30.06.2021</b>
Numerário	1 541	1 505
Depósitos à ordem	6 510 879	14 908 351
Outros depósitos bancários	234 692	234 656
<b>Caixa e equivalentes</b>	<b>6 747 112</b>	<b>15 144 512</b>

## 5. POLÍTICAS CONTABILÍSTICAS, ALTERAÇÕES NAS ESTIMATIVAS CONTABILÍSTICAS E ERROS

Com exceção do mencionado nos parágrafos seguintes, não ocorreram durante o exercício alterações significativas de políticas contabilísticas, nem estimativas e erros materiais relativos a exercícios anteriores.

## 6. PARTES RELACIONADAS

### 6.1 Remunerações do pessoal chave da gestão

#### a) Total de remunerações

A Sociedade de Revisores Oficiais de Contas é remunerada de acordo com os níveis de honorários adequados para serviços similares e tem por referência as condições normais de mercado.

A política de remunerações dos órgãos de administração foi aprovada na Assembleia Geral n.º 37, datada de 2 de Dezembro de 2021. Foi aprovada a remuneração de três membros do Conselho de Administração, sendo que os restantes membros não auferem qualquer tipo de remuneração.

No decorrer do período em análise, as remunerações atribuídas aos membros dos órgãos sociais da Marítimo SAD ascenderam a um valor global de 176.312 euros (ver nota 15.3).

### 6.2 Transações entre partes relacionadas

#### a) Natureza do relacionamento com as partes relacionadas

O capital social da Marítimo SAD é detido em 91% pelo Club Sport Marítimo, pessoa coletiva de utilidade pública, estando o restantes capital disperso por pequenos acionistas, entre os quais a Região Autónoma da Madeira, que detém uma participação de 2%.

Nos termos de um protocolo celebrado com o Club Sport Marítimo, este tem de entregar à Marítimo SAD 85% do valor de quotas cobradas aos sócios. Por sua vez, a Marítimo SAD deverá liquidar um valor referente à cedência do direito de fruição - pelas equipas de futebol profissional - das instalações e equipamentos que constituem o Complexo Desportivo de Santo António e o Estádio dos Barreiros (atual Estádio do Marítimo).

Por outro lado, a partir da época de 2014/2015 a Marítimo SAD passou a entregar ao Club Sport Marítimo o montante anual de 250.000 Euros referente à utilização do Estádio dos Barreiros para a realização de sessões de treino e jogos oficiais.

Em virtude das remodelações significativas verificadas no Estádio do Marítimo, que está em fase de conclusão, e face aos custos associados na construção e manutenção, os valores praticados pela cedência do Estádio pelo Club Sport Marítimo ao Marítimo da



Madeira Futebol SAD, foram atualizados na sequência da avaliação por perito independente, registado na CMVM.

A partir da época desportiva 2020/2021, a Marítimo SAD efetua uma comparticipação financeira ao Club Sport Marítimo no montante global de 400.000 euros, por época desportiva, de forma a conseguir a sustentabilidades do programa de formação e a manutenção das equipas de futebol feminino.

Assim, no decurso do período findo em 30.06.2022, apuraram-se os seguintes valores referentes a transações com partes relacionadas, nomeadamente no que diz respeito a transações e saldos pendentes:

Entidade	30.06.2022		Saldos pendentes
	Quantia das transações Aquisições	Prestações	
Club Sport Marítimo da Madeira	11 288 118	2 476 746	17 951 395
Colégio do Marítimo Unipessoal, Lda	-	822	-150 843
Estádio do Marítimo Unip Lda	-	-	-26 106
Perspetiva Positiva	-	-	13 122
<b>Total</b>	<b>11 288 118</b>	<b>2 477 567</b>	<b>17 787 568</b>

Entidade	30.06.2021		Saldos pendentes
	Quantia das transações Aquisições	Prestações	
Club Sport Marítimo da Madeira	2 734 849	5 181 901	9 140 023
Marítimo GPI, SA	20 000	27 450	1 006 469
Marítimo da Madeira TV Unipessoal, Lda	18 300	22 875	202 892
Colégio do Marítimo Unipessoal, Lda	-	41	-150 022
Marítimo SGPS, Lda.	5 000	-	75 735
Estádio do Marítimo Unip Lda	-	-	-26 106
Perspetiva Positiva	-	-	13 122
<b>Total</b>	<b>2 778 149</b>	<b>5 232 267</b>	<b>10 262 113</b>

## 7. ATIVOS INTANGÍVEIS

### Plantel

O saldo da rubrica "Ativos intangíveis" inclui os custos associados à aquisição dos direitos de inscrição desportiva dos jogadores ("passes") incluindo encargos com serviços de intermediação, bem como os encargos com o prémio de assinatura do contrato pago aos jogadores, e com os denominados "prémios de fidelização", quando existam.

Nas situações em que a percentagem do "passe" detida é inferior a 100% significa que apesar da Sociedade deter integralmente o direito de inscrição desportiva, celebrou com entidade terceira um contrato de associação de interesses económicos que consubstancia uma parceria de investimento, resultando na partilha proporcional dos resultados inerentes às transações daqueles direitos.

Caso se estime uma perda no valor de realização ("perda de imparidade") destes direitos de inscrição desportiva de jogadores, o correspondente efeito é registado na demonstração dos resultados do exercício como perdas de imparidade. A identificação e quantificação destas perdas de imparidade incluem o valor líquido contabilístico dos



direitos de inscrição desportiva dos jogadores, à data de 30.06.2022, cujos contratos de trabalho tenham sido rescindidos até à data destas demonstrações financeiras.

Os encargos com a renovação dos contratos de trabalho desportivo celebrados com os jogadores, são igualmente registados na rubrica "Ativos intangíveis", sendo apurado um novo valor líquido contabilístico do "passe" dos jogadores o qual é amortizado em função do novo período do contrato de trabalho.

Os montantes incluídos na rubrica "Ativos intangíveis" são amortizados em função da duração dos direitos de inscrição desportivas, os quais estão associados ao prazo dos contratos celebrados entre os jogadores e a Sociedade.

### "Empréstimos de jogadores"

Os encargos com a aquisição dos direitos de inscrição desportiva de jogadores, cuja utilização desportiva é cedida temporariamente pela Sociedade a clubes terceiros, mantêm-se registados na rubrica "Ativos intangíveis" e continuam a ser amortizados de acordo com o número de anos em que se vencem aqueles direitos, conforme contrato de trabalho, na medida em que se considera a valorização potencial do "passe" do jogador enquanto jogador que atua por outro clube, no âmbito da acima referida cedência temporária.

Caso se estime uma perda no valor de realização ("perda de imparidade") de "jogadores emprestados" até ao término do respetivo período do contrato, nomeadamente nas situações em que o jogador se encontra emprestado no último ano do contrato de trabalho, é registado o correspondente efeito na demonstração dos resultados do exercício, na rubrica "Amortizações e perdas de imparidade com passes de jogadores". As amortizações são calculadas, após o início de utilização dos bens, pelo método das quotas constantes em conformidade com o período de vida útil estimado.

Assim, durante o período compreendido entre 01.07.2021 e 30.06.2022, o movimento ocorrido na rubrica "Ativos intangíveis" bem como nas respetivas amortizações e perdas por imparidade acumuladas, foi o seguinte:

Descrição	2021/2022		2020/2021	
	Atletas	Outros	Atletas	Outros
<b>Valor bruto</b>				
<b>Saldo inicial</b>	<b>1 009 863</b>	<b>73 617</b>	<b>732 667</b>	<b>73 617</b>
Aquisições	967 450	-	643 863	-
Abates	-562 700	-	-366 667	-
Regularizações	-	-	-	-
<b>Saldo final</b>	<b>1 414 613</b>	<b>73 617</b>	<b>1 009 863</b>	<b>73 617</b>
<b>Amortizações e perdas por imparidade acumuladas</b>				
<b>Saldo inicial</b>	<b>723 497</b>	<b>68 039</b>	<b>332 084</b>	<b>59 701</b>
Amortizações do exercício	664 479	5 579	524 747	8 338
Abates	-485 450	-	-133 333	-
<b>Saldo final</b>	<b>902 526</b>	<b>73 617</b>	<b>723 497</b>	<b>68 039</b>
<b>Valor líquido</b>	<b>512 087</b>	<b>-0</b>	<b>286 366</b>	<b>5 578</b>





## 8. ATIVOS FIXOS TANGÍVEIS

### 8.1 Divulgações sobre ativos fixos tangíveis

#### a) Bases de mensuração usados para determinar a quantia escriturada bruta

Os itens do ativo fixo tangível que sejam classificados para reconhecimento como um ativo são inicialmente mensurados pelo seu custo, o qual compreende (a) o seu preço de compra, incluindo os direitos de importação e os impostos de compra não reembolsáveis, após dedução dos descontos e abatimentos, bem como (b) quaisquer custos diretamente atribuíveis para colocar o ativo na localização e condição necessárias para o mesmo ser capaz de funcionar da forma pretendida.

Após o reconhecimento inicial, o ativo tangível é escriturado pelo seu custo menos qualquer depreciação acumulada e quaisquer perdas por imparidade acumuladas.

#### b) Métodos de depreciação usados

A Marítimo SAD regista as depreciações pelo método da linha reta resultando num débito constante durante a vida útil do ativo. Este método é utilizado, por se considerar que é este o modelo que reflete mais aproximadamente o modelo esperado de consumo dos futuros benefícios económicos incorporados no ativo. Esse método é aplicado consistentemente de período para período a menos que ocorra uma alteração no modelo esperado de consumo desses futuros benefícios económicos.

#### c) Vidas úteis ou as taxas de depreciação usadas

As depreciações são calculadas, após o início de utilização dos bens, pelo método das quotas constantes, utilizando-se para o efeito a melhor estimativa disponível quanto à vida útil de cada grupo de bens.

#### Reconciliação das quantias escrituradas no início e no fim do período relativamente ao valor bruto do ativo fixo tangível e respetivas depreciações

Descrição	2021/2022					Total
	Terrenos e recursos naturais	Edifícios e outras construções	Equip. básico	Equip. administ.	Outros	
<b>Valor bruto</b>						
Saldo inicial	614 498	66 328	236 676	196 277	288 150	1 401 929
Aquisições	-	35 753	15 670	9 296	17 714	78 433
<b>Saldo final</b>	<b>614 498</b>	<b>102 081</b>	<b>252 346</b>	<b>205 573</b>	<b>305 864</b>	<b>1 480 361</b>
<b>Depreciações</b>						
Saldo inicial	-	8 291	236 676	180 976	151 494	577 437
Depreciações	-	12 760	14 227	8 964	120 115	156 066
Abates/Regularizações	-	-	-	-	-5 397	-5 397
<b>Saldo final</b>	<b>-</b>	<b>21 051</b>	<b>250 903</b>	<b>189 940</b>	<b>266 212</b>	<b>728 106</b>
<b>Valor líquido</b>	<b>614 498</b>	<b>81 030</b>	<b>1 443</b>	<b>15 633</b>	<b>39 652</b>	<b>752 255</b>



Descrição	2020/2021					Total
	Terrenos e recursos naturais	Edifícios e outras construções	Equip. básico	Equip. administ.	Outros	
<b>Valor bruto</b>						
<b>Saldo inicial</b>	<b>614 498</b>	<b>-</b>	<b>224 629</b>	<b>192 209</b>	<b>60 983</b>	<b>1 092 319</b>
Aquisições	-	66 328	12 047	4 068	227 167	309 609
<b>Saldo final</b>	<b>614 498</b>	<b>66 328</b>	<b>236 676</b>	<b>196 277</b>	<b>288 150</b>	<b>1 401 929</b>
<b>Depreciações</b>						
<b>Saldo inicial</b>	<b>-</b>	<b>-</b>	<b>222 406</b>	<b>174 243</b>	<b>32 117</b>	<b>428 766</b>
Depreciações	-	8 291	14 270	6 733	119 377	148 672
<b>Saldo final</b>	<b>-</b>	<b>8 291</b>	<b>236 676</b>	<b>180 976</b>	<b>151 494</b>	<b>577 437</b>
<b>Valor líquido</b>	<b>614 498</b>	<b>58 037</b>	<b>-</b>	<b>15 301</b>	<b>136 655</b>	<b>824 491</b>

## 8.2 Existência e quantias de restrições de titularidade de ativos fixos tangíveis dados como garantia de passivos

Em 30.06.2022 não existem quaisquer restrições de titularidade de ativos fixos tangíveis dados como garantia de passivos.

## 9. RÉDITO

### 9.1 Quantia de cada categoria significativa de rédito reconhecida durante o período:

Vendas e prestação de serviços	01.07.2021	01.07.2020
	30.06.2022	30.06.2021
Publicidade e patrocínios	7 982 659	8 532 188
Cedências de atletas	831 000	102 800
Proveitos de bilheteira	157 927	561
Outros	327 306	190 980
<b>Total</b>	<b>9 298 892</b>	<b>8 826 529</b>

Outros rendimentos	01.07.2021	01.07.2020
	30.06.2022	30.06.2021
Juros	48	-
Cedências de atletas	-	3 045 638
Outros	3 020 452	947 650
<b>Total</b>	<b>3 020 499</b>	<b>3 993 288</b>

## 10. PROVISÕES, PASSIVOS CONTINGENTES E ATIVOS CONTINGENTES

### 10.1 Divulgações para cada classe de provisão

Sem prejuízo das impugnações judiciais e reclamações gratuitas pendentes, nas quais o Marítimo mantém todo o interesse e pretende ver apreciadas até ao final, na data 20.12.2016 o Marítimo aderiu ao programa especial de redução do endividamento ao Estado (designado por "PERES"), aprovado pelo Decreto-Lei n.º 67/2016, de 3 de Novembro, procedendo ao pagamento integral das alegadas dívidas de imposto que se encontram em cobrança coerciva nos processos executivos no montante total de 2.599.451,99 euros, beneficiando assim da dispensa dos juros de mora, dos juros



compensatórios e das custas dos processos de execução fiscal correspondentes, bem como da atenuação do pagamento de eventuais coimas que lhes estejam associadas, nos termos do artigo 4.º do referido diploma.

Na sequência da adesão ao PERES, foi ordenado o levantamento de todas das garantias bancárias (junto do Novo Banco e do Santander Totta) prestadas para os vários processos executivos que se encontravam em curso, cuja resposta positiva ocorreu durante o mês de Janeiro de 2017.

No entanto, todos os processos executivos que estavam na base das contingências com a Administração Tributária seguem os seus trâmites normais, uma vez que a Marítimo SAD considera que os fundamentos invocados serão a seu favor, tal como já ocorreu em alguns casos, e será ressarcido dos valores liquidados coercivamente.

No período em análise ocorreram os seguintes movimentos nas rubricas de Provisões:

<b>Provisões</b>	<b>Saldo inicial</b>	<b>Aumento</b>	<b>Reversão</b>	<b>Regularização</b>	<b>Saldo final</b>
Para impostos	756 898	-	-	-	756 898
Para processos judiciais em curso	2 149 467	120 000	-256 115	-29 765	1 983 586
<b>Total</b>	<b>2 906 365</b>	<b>120 000</b>	<b>-256 115</b>	<b>-29 765</b>	<b>2 740 484</b>

As provisões para impostos incluem:

- O valor de 311.898 euros (Plano Mateus) – referentes a dívidas reclamadas pela Administração Fiscal ao abrigo do Plano Mateus, no montante em que estas excedem o valor contabilizado pela Marítimo SAD;
- O montante de 445.000 euros compreende o ajuste por prudência quanto ao eventual impacto fiscal pelo não reinvestimento total das mais-valias de épocas 2018/2019 a 2020/2021, cujos montantes ultrapassam os 5 milhões de euros.

Provisões para processos judiciais em curso:

No período em análise foram regularizados os valores abaixo:

- 225.000 euros pela absolvição da Marítimo SAD no processo do Emerson M. C. Dias – Amazon Sports.
- 31.115 euros a título de regularização de valores auferidos pelo Sr. Filipe Dias Anunciação, por entidades externas ao Marítimo SAD, enquanto o processo de ilicitude do despedimento decorria os seus trâmites legais.
- 29.765 euros a título de indemnização de créditos salariais do ex-atleta Gevorg Ghazaryan, conforme decisão do Tribunal da Relação de Lisboa, e da indemnização por força da declaração da ilicitude do despedimento do Sr. Filipe Dias Anunciação.

Também nesta época, e de forma a cumprir com o princípio contabilístico da prudência, foi efetuada provisão de 120.000 euros, no âmbito do processo instaurado junto da FIFA pelo jogador Luiz Ricardo Alves, a título de despedimento sem justa causa.



## 10.2 Ativos e passivos contingentes

### Ativos contingentes

#### 1. Processos executivos em curso - já liquidados no âmbito do PERES

Processo	Assunto	Valor da Ação (EUROS)	Observações
Processo de Impugnação Judicial	IRC de 2001	546 302,07 €	Aguarda-se que seja decidido o recurso interposto pela Marítimo SAD da sentença proferida.
Processo de impugnação judicial	IRC de 2004	614 085,13 €	Decisão parcialmente favorável. A AT ainda não demonstrou ao Tribunal ter executado a decisão, pelo que se aguarda que este se pronuncie. O processo encontra-se concluso, ou seja, está em fase de fecho para ir para decisão do juiz.
Processo de impugnação judicial	IRC de 2005	58 969,41 €	Sentença que julgou a impugnação judicial parcialmente procedente. Dessa sentença foram interpostos recursos pela Fazenda Pública e pela Marítimo SAD, os quais estão pendentes de decisão pelo TCA Sul.
Processo de impugnação judicial n.º 61/11.7 BEFUN	IRC de 2007	157 853,40 €	Foi determinada a suspensão da instância em virtude da pendência de causa prejudicial - processo de impugnação judicial que corre termos no TAF do Funchal. Após o levantamento da suspensão da instância o Tribunal designará data para a inquirição de testemunhas.
Processo de impugnação judicial n.º 50/10.9 BEFUN	IRC de 2008	830 882,14 €	Em 14mai21 os recursos do MSAD foram julgados procedentes e decidiu o TCA Sul conceder provimento a ambos os recursos. Aguarda-se nova sentença.





## 2. Processos FIFA

Processo	Assunto	Valor da Ação (EUROS)	Observações
Processo de impugnação judicial n.º 102/22.2 BEFUN	IRC de 2015 e IVA agosto 2015 e outubro 2015 - Processo Danilo Pereira IVA e IRC 2015	675 538,25 €	Processo intentado contra a Marítimo SAD aquando da cedência dos direitos desportivos e económicos do atleta Danilo Pereira para o Portimonense. A liquidação adicional de IRC do ano 2015, cuja demonstração de acerto de contas resultou no valor de 342.522,12€ e a liquidação adicional de IVA de agosto e outubro de 2015, das quais resultou o montante a pagar de 333.016,13€. Em abril 2022, a MSAD propôs impugnação judicial perante o Trib. Adm. Fiscal Funchal, na qual peticionou a anulação dos atos tributários e a restituição do montante de 675.538,25€, acrescido de juros indemnizatórios à taxa legal aplicável. Em maio de 2022 o Trib. Adm. Fiscal Funchal decretou a suspensão do processo-crime associado ao presente litígio tributário. Aguardam-se desenvolvimentos processuais.



### 3. Processos Judiciais

Processo	Assunto	Valor da Ação (EUROS)	Observações
Processo contra Futebol Clube do Porto – Futebol, SAD relativo ao atleta <b>Kepler Laveran de Lima Ferreira ('Pepe')</b>	Processo 2631/20.3T8FNC	761 553,58 €	A Marítimo SAD intentou ação declarativa na Comissão Arbitral da Liga Portuguesa de Futebol Profissional, pedindo que a Futebol Clube do Porto – Futebol, SAD fosse condenada a pagar-lhe (i) a quantia global de 726.793,17€, correspondente ao capital de 552.500 euros, bem como aos juros de mora vencidos, à data, no valor de 174.293,17€, acrescida ainda dos juros de mora vincendos até efetivo e integral pagamento; (ii) a quantia de 34.760,41€. Tentativa de entendimento extrajudicial entre as partes, sem sucesso, pelo que em 2020 deu entrada nova ação e encontra-se marcada audiência de julgamento. Em 2021, o Tribunal proferiu sentença a julgar a ação parcialmente procedente e condenar o FC Porto a pagar à MSAD a quantia de 552.500€ acrescido de IVA à taxa legal em vigor, bem como dos juros vencidos, que à data perfaziam 562.070,07€, num total de 1.114.570,07€. Não concordando com a sentença, o FC Porto interpôs recurso para o Tribunal da Relação de Lisboa. Em Junho de 2022, o Tribunal da Relação de Lisboa proferiu acórdão, confirmando integralmente a sentença. Neste momento aguardamos pelo trânsito em julgado da decisão.
Montantes retidos pela Liga Portuguesa de Futebol Profissional - participação Taça da Liga	Processo 59/2020	461 042,14 €	Foi intentado pela Marítimo SAD os prémios e receitas obtidos e não disponibilizados resultante da participação na Taça da Liga na época 2014/2015 e 2015/2016, no montante de 214.000,00€ e 247.042,14€, respetivamente, acrescido de juros de mora à taxa legal desde a citação até integral e efetivo pagamento. As partes aguardam que o TAD as notifique para proceder à instrução do processo. Em junho de 2022 o TAD remeteu os autos para o Tribunal Judicial da Comarca do Porto para



Processo	Assunto	Valor da Ação (EUROS)	Observações
			dirimir o presente litígio.
Processo da Marítimo SAD contra a Secretaria Regional da Educação e Recursos Humanos e contra a Secretaria Regional do Plano e Finanças	Processo 118/13.0BEFUN	30.000,01€	Marítimo SAD intentou contra a Secretaria Regional da Educação e Recursos Humanos e contra a Secretaria Regional do Plano e Finanças e visa a anulação do acto administrativo constante do artigo 7º do PRAD. A MSAD apresentou em 2021 alegações escritas, ampliando e requerendo a condenação dos RR, no pagamento de uma compensação de 906.252,68€. Por sentença de 04/07/2022 a ação foi julgada totalmente improcedente, encontrando-se a decorrer o prazo de interposição de eventual recurso. (processo da Equipa B – subvenção).
Reclamação de mais-valia face à transferência do jogador Fransérgio Rodrigues Barbosa	n.a.	812 500,00 €	MSAD deu entrada de uma Ação Arbitral junto do Tribunal Arbitral do Desporto através da qual vem reclamar 25% da mais-valia gerada pela transferência do jogador Fransérgio Rodrigues Barbosa, do SC Braga para o Football Club des Girondins de Bordeaux. A MSAD veio requerer a condenação do SC Braga no pagamento de 812.500€ e consequentes mais-valias que se viessem a ser apuradas no decorrer da ação arbitral.

#### 4. Processos Disciplinares

Processo	Assunto	Valor da Ação (EUROS)	Observações
Processo Disciplinar movido contra o atleta Luiz Ricardo Alves ("Sassa")	Processo Disciplinar	134 641,63 €	Processo disciplinar movido contra o atleta Luiz Ricardo Alves ("Sassa") para despedimento com justa causa. A ação corre termos junto do referido tribunal.

#### 5. Dívida crónica

O Marítimo tem envidado esforços, junto do Vice-Presidente do Governo Regional, da Secretaria Regional do Plano e Finanças e da Secretaria Regional da Educação, no sentido de relembrar a situação dos atrasos sistemáticos na resolução de alguns processos da designada "Dívida Crónica".



A Marítimo da Madeira Futebol SAD, diretamente ou através das demais entidades do grupo, reivindica e considera-se credor da RAM, como evidenciado no dossier já entregue ao Governo Regional, Vice-Presidência e Secretaria Regional da Educação.

### **Passivos contingentes**

No que respeita a passivos contingentes, existem alguns processos judiciais instaurados contra a Marítimo SAD. Embora o Conselho de Administração considere ser fraca a probabilidade de que da conclusão dos mesmos resultem responsabilidades significativas para a SAD, procedeu à contabilização de provisões para este efeito, sempre que se considerou relevante ou com alguma possibilidade de ocorrer penalização futura, no cumprimento do pressuposto contabilístico da prudência.

## **11. SUBSÍDIOS DO GOVERNO E APOIOS DO GOVERNO**

### **11.1 Política contabilística adotada para os subsídios do Governo, incluindo os métodos de apresentação adotados nas demonstrações financeiras**

Nos termos da legislação aplicável, a Marítimo SAD recebe da Região Autónoma da Madeira uma subvenção anual referente ao contributo da atividade desenvolvida para o desenvolvimento económico-social da Região Autónoma da Madeira, nomeadamente em matéria de promoção. Este apoio é concedido para assegurar uma rentabilidade mínima ou compensar deficits de exploração pelo que, nos termos da NCRF respetiva, "imputam -se como rendimentos desse exercício, salvo se se destinarem a financiar deficits de exploração de exercícios futuros, caso em que se imputam aos referidos exercícios. Estes subsídios devem ser apresentados separadamente como tal na demonstração dos resultados."

Relativamente aos subsídios relacionados com ativos fixos tangíveis e intangíveis (subsídios ao investimento), estes são apresentados no balanço como componente do capital próprio e imputado como rendimento do exercício numa base sistemática e racional durante a vida útil do ativo.

### **11.2 Natureza e extensão dos subsídios do Governo reconhecidos nas demonstrações financeiras e indicação de outras formas de apoio do Governo de que diretamente se beneficiou**

No corrente período (01.07.2021 a 30.06.2022) foram atribuídos à Marítimo SAD subsídios no montante global de 1.834.265 Euros (ótica económica) para apoio:

- i) à atividade por força da sua participação na LIGA Portugal Bwin e na Taça de Portugal, organizadas pela LPFP e pela FPF e;
- ii) às viagens por força da sua participação em competições profissionais e não profissionais, nomeadamente na LIGA Portugal Bwin, organizada pela LPFP e na Taça de Portugal, no Campeonato de Portugal e na Liga Revelação, organizados pela FPF.

Este montante, atribuído ao abrigo de contratos-programa celebrados com a DRD destina-se à equipa principal no 1º caso e às equipas A, B e Sub23, no 2º caso.

Na época anterior, foi ainda registado nos capitais próprios, um incentivo concedido pelo Instituto de Desenvolvimento Empresarial (IDE) para reforçar a Investigação, o Desenvolvimento Tecnológico e a Inovação, no valor de 328.386 Euros.





Contudo, a existência de subsídios atribuídos à sociedade não traduz um aumento do capital próprio absoluto, uma vez que os mesmos são sujeitos a tributação.

O projeto foi aprovado pelo IDE em 03/09/2019, tendo sido atribuído o n.º M1420-01-0247-FEDER-000033.

A data de conclusão aprovada do projeto é de 30/11/2022, mediante a reprogramação temporal solicitada, na sequência do súbito aparecimento da pandemia COVID-19, em Março de 2020, em que todo o plantel sénior da Marítimo SAD e toda a equipa de investigadores do projeto foram obrigados a cessar as atividades e a cumprir o confinamento obrigatório.

Sendo a atividade principal da Marítimo SAD a alta competição no âmbito do Futebol Profissional e, constituindo os seus atletas profissionais o seu maior ativo, a transação comercial dos seus passes é a fonte de rendimento da sociedade pelo que, o risco das transações comerciais não acontecerem devido a lesões que possam surgir a qualquer momento, é elevado.

A avaliação e monitorização das cargas de trabalho nos treinos e competições ao longo da época, vai ajudar a melhor adequar os exercícios de treino e a prevenir lesões de sobrecarga em fases mais adiantadas da época. Adicionalmente, e não menos importante, é a vertente de formação dos Futebolistas "nascidos" no clube que integrarão este projeto.

O conceito do "Marítimo Training Lab" (MTL) procura também a potenciação de talentos desportivos, com recurso a instrumentos gold standard, o que se traduz claramente numa oportunidade para a valorização do investimento na venda de jogadores a outros clubes.

A abordagem MTL abre novas perspetivas sobre uma melhor rentabilização dos recursos da Sociedade, fornecendo um conjunto de indicadores práticos para avaliar e interpretar as complexas relações entre o treino, a performance e o rendimento dos futebolistas.

Dotar a Marítimo SAD e a Região Autónoma da Madeira de um Centro de Treino de Alto Rendimento e Performance, em parceria com um Instituto de Investigação que se rege pela excelência do conhecimento e da investigação, centrando o foco na defesa da saúde do atleta de alta competição, é um desiderato que se pretende atingir, criando bases para que o projeto caminhe pelos seus próprios pés para além da conclusão.

### **11.3 Autorização para emissão**

#### **a) Data em que as demonstrações financeiras foram autorizadas para emissão e indicação de quem autorizou**

A emissão das demonstrações financeiras, elaboradas com referência a 30.06.2022, foi autorizada pelo Conselho de Administração em 01.09.2022.

## **12. IMPOSTOS SOBRE O RENDIMENTO**

### **12.1 Divulgação separada dos seguintes principais componentes de gasto (rendimento) de impostos**

A Sociedade é tributada em IRC - Imposto sobre o Rendimento das Pessoas Coletivas à taxa normal de 14,7%. Nos termos do artigo 88º do Código do Imposto sobre o Rendimento



das Pessoas Coletivas, a Sociedade encontra-se sujeita, adicionalmente, a tributação autónoma sobre um conjunto de encargos às taxas previstas no artigo mencionado.

De acordo com a legislação em vigor, as declarações fiscais estão sujeitas a revisão e correção por parte das autoridades fiscais durante um período de quatro anos, pelo que, para além do referido adiante no que diz respeito a inspeções, reclamações e impugnações em curso, a situação fiscal relativa aos exercícios findos em 30 de Junho de 2018 (exercício de 2017) a 30 de Junho de 2022 (exercício de 2021) poderá, ainda, vir a ser sujeita a revisão e eventuais correções.

O Conselho de Administração entende, no entanto, que as eventuais correções resultantes das revisões / inspeções por parte das autoridades fiscais àquelas declarações de impostos, não terão um efeito significativo nas demonstrações financeiras elaboradas com referência a 30.06.2022.

A Marítimo SAD apenas reconhece impostos diferidos ativos quando existe uma segurança razoável de que serão gerados lucros futuros contra os quais os ativos poderão ser utilizados.

Relativamente ao subsídio ao investimento registado em Capital Próprio (ver ponto 11.2), no valor de 328.386 Euros, a Sociedade registou nas suas demonstrações financeiras impostos diferidos, por existirem diferenças temporais materialmente relevantes entre o reconhecimento de despesas e receitas para fins contabilísticos e de tributação.

Assim, as demonstrações financeiras refletem efeitos resultantes das diferenças temporárias entre o resultado antes de impostos e o lucro tributável, originadas no exercício ou decorrentes de exercícios anteriores.

### **13. INSTRUMENTOS FINANCEIROS**

#### **Políticas contabilísticas**

A Marítimo SAD reconhece um ativo financeiro, um passivo financeiro ou um instrumento de capital próprio apenas quando se torna uma parte das disposições contratuais do instrumento, não incluindo os custos de transação na mensuração inicial do ativo ou passivo financeiro que seja mensurado ao justo valor com contrapartida em resultados.

#### **13.1 Bases de mensuração utilizadas para os instrumentos financeiros e outras políticas contabilísticas utilizadas para a contabilização de instrumentos financeiros relevantes para a compreensão das demonstrações financeiras**

Nos termos da NCFR 27, todos os ativos e passivos financeiros são mensurados, em cada data de relato, ao custo menos qualquer perda por imparidade.



## Categorias de ativos e passivos financeiros

### 13.2 Quantia escriturada de cada uma das categorias de ativos financeiros e passivos financeiros, no total e para cada um dos tipos significativos de ativos e passivos financeiros de entre cada categoria

#### Cientes

<b>Cientes</b>	<b>30.06.2022</b>	<b>30.06.2021</b>
<b>Cientes c/c</b>		
Relacionados com transferências de jogadores	1 012 656	1 242 733
Empresas do grupo	-	-
Operações correntes	1 055 968	899 446
<b>Total</b>	<b>2 068 624</b>	<b>2 142 179</b>
<b>Perdas por imparidade acumuladas</b>	<b>1 130 688</b>	<b>433 804</b>
<b>Valor líquido</b>	<b>937 936</b>	<b>1 708 375</b>

#### Imparidade de dívidas a receber

<b>Perdas por imparidade</b>	<b>Saldo inicial</b>	<b>Reforço</b>	<b>Reversão</b>	<b>Regularização</b>	<b>Saldo final</b>
Dívidas a receber	433 804	704 491	-7 607	-	1 130 688
<b>Total</b>	<b>433 804</b>	<b>704 491</b>	<b>-7 607</b>	<b>-</b>	<b>1 130 688</b>

O aumento do valor registado em Perdas de Imparidade no período em análise resulta essencialmente do registo de 700.000 euros, na sequência da diferença de entendimento entre o Marítimo e o Braga relativo à transferência do atleta Fransérgio para o FC Bordéus. A opção pelo registo da imparidade, vem cumprir o princípio da prudência dada a existência de risco de cobrabilidade.

#### Outros créditos a receber

<b>Outros créditos a receber</b>	<b>30.06.2022</b>	<b>30.06.2021</b>
<b>Ativo não corrente</b>		
Devedores diversos	1 321 826	-
Empresas do grupo	17 964 518	10 474 971
<b>Total</b>	<b>19 286 343</b>	<b>10 474 971</b>
<b>Ativo corrente</b>		
Adiantamentos ao pessoal	20 828	27 990
Devedores por acréscimos de rendimentos	271 712	148 753
Devedores diversos	361 361	373 309
Outros	771	617
<b>Total</b>	<b>654 673</b>	<b>550 669</b>
<b>Total</b>	<b>19 941 016</b>	<b>11 025 640</b>

O valor de 17.964.518 Euros diz respeito a empréstimos ao Club Sport Marítimo e à Perspetiva Positiva.

O aumento significativo verificado em Outros créditos a receber, resulta essencialmente de empréstimos concedidos ao Club Sport Marítimo da Madeira, em Outubro e Dezembro de



2021, para este realizar o pagamento aos fornecedores responsáveis pelas empreitadas de construção do Complexo Desportivo do Marítimo e do Estádio do Marítimo.

### **Capitais próprios**

A Assembleia-geral da Sociedade, reunida para o efeito, deliberou que o resultado líquido do exercício findo em 30.06.2021, positivo em 2.048.385 Euros, fosse integralmente transferido para resultados transitados.

### **Fornecedores**

<b>Fornecedores</b>	<b>30.06.2022</b>	<b>30.06.2021</b>
<b>Fornecedores c/c</b>		
Relacionados com transferências de jogadores	259 600	19 550
Empresas do grupo	-	36 730
Operações correntes	973 488	1 094 354
<b>Total</b>	<b>1 233 088</b>	<b>1 150 634</b>

### **Outras dívidas a pagar**

<b>Outras dívidas a pagar</b>	<b>30.06.2022</b>	<b>30.06.2021</b>
Relacionados com transferências de jogadores	85 600	-
Fornecedores de investimento	349 400	415 000
Credores por acréscimos de gastos	1 641 177	2 185 336
Credores diversos	334 530	404 715
Empresas do grupo	176 950	176 128
<b>Total</b>	<b>2 587 656</b>	<b>3 181 179</b>

### **Financiamentos obtidos**

<b>Financiamentos obtidos</b>	<b>30.06.2022</b>		<b>30.06.2021</b>	
	<b>Corrente</b>	<b>Não Corrente</b>	<b>Corrente</b>	<b>Não Corrente</b>
Empréstimos bancários	73 753	340 421	4 166	468 338
Outros financiadores	23 618	11 633	12 338	22 913
<b>Total</b>	<b>97 371</b>	<b>352 054</b>	<b>16 504</b>	<b>491 251</b>

### **Federação Portuguesa de Futebol**

Na época 2019/2020, a Marítimo da Madeira Futebol SAD viu ser aceite pela Direção da FPF a sua candidatura ao Fundo de Apoio às Competições Não Profissionais para fazer face ao impacto gerado pela pandemia Covid-19.

Esta verba irá ser restituída ao longo de 4 anos, ocorrendo a liquidação da última prestação em Junho de 2024.

### **Santander Totta**

Foram ainda aprovados três empréstimos pelo Banco Santander Totta, para fazer face a necessidades de tesouraria da Sociedade, através das seguintes linhas de crédito:

- i) Linha de Crédito Investe RAM Covid-19, no valor de 58.330 Euros, a ser restituída ao longo de 5 anos, ocorrendo a primeira prestação em maio de 2022 e a última prestação em agosto de 2025. A Marítimo SAD cumpriu os requisitos e obteve decisão favorável para a conversão do empréstimo a fundo perdido, pelo que na presente época foi regularizado o respetivo financiamento na rubrica de subsídios.





- ii) Linha de Crédito Apoiar Madeira 2020, no valor de 206.124 Euros, a ser restituída ao longo de 5 anos, ocorrendo a primeira prestação em setembro de 2022 e a última prestação em dezembro de 2025.
- iii) Linha de Crédito Apoiar Madeira 2020 II, no valor de 208.051 Euros, a ser restituída ao longo de 5 anos, ocorrendo a primeira prestação em fevereiro de 2023 e a última prestação em maio de 2026.

### 13.3 Indicação das quantias do capital social nominal e do capital social por realizar e respetivos prazos de realização

O capital social da Marítimo SAD encontra-se totalmente realizado em 30.06.2022.

Descrição	Participação 30.06.2022		Participação 30.06.2021	
Club Sport Marítimo da Madeira	910.954	91%	910.954	91%
Região Autónoma da Madeira	20.000	2%	20.000	2%
Pequenos acionistas	69.046	7%	69.046	7%
<b>Total</b>	<b>1.000.000</b>	<b>100%</b>	<b>1.000.000</b>	<b>100%</b>

### 13.4 Número de ações representativas do capital social, respetivas categorias e valor nominal

O capital social da Sociedade encontra-se dividido em 10.000.000 ações de valor nominal unitário igual a 0,10 Euros, sendo 9.109.540 da categoria "A" e as remanescentes da categoria "B".

As ações da categoria "A" foram subscritas pelo Club Sport Marítimo - clube fundador - e foram realizadas em espécie mediante a transferência para a Marítimo SAD dos direitos emergentes dos contratos de trabalho desportivos celebrados com os jogadores profissionais de futebol.

Descrição	N.º ações	Categoria	V. nominal	Valor	%
Club Sport Marítimo da Madeira	9.109.540	A	0,10	910.954	91%
Região Autónoma da Madeira	200.000	B	0,10	20.000	2%
Pequenos acionistas	690.460	B	0,10	69.046	7%
<b>Total</b>	<b>10.000.000</b>			<b>1.000.000</b>	<b>100%</b>

Note-se que, por deliberação dos acionistas de 17.01.2014, a Marítimo SAD viu o seu capital social reduzido de 2.500.000 Euros para 50.000 Euros (o que se fez pela diminuição do valor nominal das ações existentes) e posteriormente aumentado para 1.000.000 Euros, circunstância da qual resultou, por um lado, os reforços dos capitais próprios, e por outro, a perda de influência significativa da Região Autónoma da Madeira, que viu a sua participação reduzida de 40% para 2% do capital social da Marítimo da Madeira Futebol SAD.

## 14. DIVULGAÇÕES EXIGIDAS POR DIPLOMAS LEGAIS

### 14.1 Honorários faturados pelo revisor oficial de contas

No exercício findo em 30 de Junho de 2022 foram faturados 13.500 Euros, acrescidos de IVA à taxa legal em vigor, pelos serviços de revisão legal de contas.



## 15. OUTRAS INFORMAÇÕES (DIVULGAÇÕES CONSIDERADAS RELEVANTES PARA MELHOR COMPREENSÃO DA POSIÇÃO FINANCEIRA E DOS RESULTADOS)

### 15.1 Estado e outros entes públicos

30.06.2022	Saldo devedor (CP)	Saldo credor (CP)	Saldo credor (MLP)
IRC – A recuperar/pagar	463 920	-	-
IRS – Trabalho dependente	-	173 125	-
IRS – Trabalho independente	-	682	-
IRS – Outros	1 072	-	-
IVA – A pagar	-	175 652	-
Segurança social	-	83 490	-
Plano Mateus	-	-	352 970
<b>Total</b>	<b>464 992</b>	<b>432 949</b>	<b>352 970</b>

30.06.2021	Saldo devedor (CP)	Saldo credor (CP)	Saldo credor (MLP)
IRC – A recuperar/pagar	2	241 489	-
IRS – Trabalho dependente	-	81 378	-
IRS – Trabalho independente	-	5 355	-
IRS – Outros	1 072	-	-
IVA – A pagar	-	124 832	-
Segurança social	-	43 903	-
Plano Mateus	-	-	352 970
<b>Total</b>	<b>1 074</b>	<b>496 957</b>	<b>352 970</b>

A Marítimo SAD tem uma dívida que transitou originariamente do Club Sport Marítimo, no montante global de 352.970 Euros, que se encontra a ser regularizada ao abrigo do Plano Mateus.

### 15.2 Fornecimentos e serviços externos

FSE	01.07.2021 30.06.2022	01.07.2020 30.06.2021
Subcontratos	1 978 654	1 928 363
Trabalhos especializados	650 715	550 487
Deslocações e estadas	547 012	607 863
Outros serviços	394 218	300 348
Honorários	312 740	315 167
Vigilância e segurança	83 143	32 584
Contencioso e notariado	70 907	14 101
Comunicação	45 850	42 957
Conservação e reparação	35 926	12 227
Energia e fluídos	35 477	30 638
Material de escritório	20 948	20 252
Comissões	20 000	23 000
Limpeza, higiene e conforto	17 755	15 365
Rendas e alugueres	16 877	17 079
Seguros	5 643	3 958



<b>FSE</b>	<b>01.07.2021</b>	<b>01.07.2020</b>
	<b>30.06.2022</b>	<b>30.06.2021</b>
Serviços bancários e financeiros	4 340	3 695
Ferramentas e utensílios de desgaste rápido	770	1 725
<b>Total</b>	<b>4 240 973</b>	<b>3 919 812</b>

### 15.3 Gastos com o pessoal

<b>Gastos com o pessoal</b>	<b>01.07.2021</b>	<b>01.07.2020</b>
	<b>30.06.2022</b>	<b>30.06.2021</b>
Órgãos sociais	176 312	-
Técnicos e administrativos	1 072 725	1 131 348
Atletas	4 849 847	5 180 974
Seguros	623 385	520 661
Outros custos	139 657	158 963
<b>Total</b>	<b>6 861 926</b>	<b>6 991 946</b>

O número médio de pessoas ao serviço da Marítimo SAD no período compreendido entre 1 de Julho de 2021 a 30 de Junho de 2022 foi de, aproximadamente, 101 pessoas: 3 administradores, 22 funcionários, 65 jogadores e 11 técnicos.

### 15.4 Outros gastos

<b>Outros gastos</b>	<b>01.07.2021</b>	<b>01.07.2020</b>
	<b>30.06.2022</b>	<b>30.06.2021</b>
Impostos	460	3 144
Gastos e perdas em investimentos não financeiros	77 250	233 333
Correções relativas a exercícios anteriores	5 748	4 352
Donativo	275	2 960
Outros	70 928	352 901
<b>Total</b>	<b>154 661</b>	<b>596 690</b>

<b>Juros e gastos similares suportados</b>	<b>01.07.2021</b>	<b>01.07.2020</b>
	<b>30.06.2022</b>	<b>30.06.2021</b>
Juros Suportados	6 031	5 462
Diferenças de câmbio desfavoráveis	-	26 966
<b>Total</b>	<b>6 031</b>	<b>32 428</b>

<b>Imparidade de dívidas a receber</b>	<b>01.07.2021</b>	<b>01.07.2020</b>
	<b>30.06.2022</b>	<b>30.06.2021</b>
Perdas por imparidade em dívidas a receber	704 491	-
Reversões de perdas por imparidade	7 607	1 626
<b>Total</b>	<b>696 884</b>	<b>-1 626</b>



## 16. ACONTECIMENTOS APÓS A DATA DO BALANÇO

Entre a data do balanço e a data da autorização para emissão das demonstrações financeiras não houve conhecimento de qualquer evento que justifique ajustamentos às demonstrações financeiras aqui apresentadas.

**Funchal, 01 de Setembro de 2022**

### O Conselho de Administração

---

João Luís Gouveia Martins  
(Presidente)

---

Carlos António Freitas Batista  
(Vice-Presidente)

---

Nelson Andrade de Gouveia  
(Vogal)

---

Luís Miguel de Olim Andrade  
(Vice-Presidente)

---

Bruno Guilherme Pimenta de Freitas  
(Vogal)

### O Contabilista Certificado

---

Jorge Manuel de Nóbrega Gonçalves