



**MARÍTIMO DA MADEIRA ANDEBOL, SAD**  
**Relatório & Contas 2021/2022**



## **MARÍTIMO DA MADEIRA ANDEBOL, SAD**

Capital Social: 250.000 euros

Sede Social: Rua D. Carlos I n.º 17, 9060-051 FUNCHAL

Matricula na Conservatória do Registo Comercial do FUNCHAL

Pessoa Coletiva n.º 511 131 950

Relatório & Contas 2021/2022

### **A. Relatório de Gestão**

1. Nota Introdutória
2. Órgãos Sociais
3. Evolução dos Negócios da Sociedade
4. Factos relevantes
5. Negócio entre a Sociedade e a Administração
6. Perspetivas Futuras
7. Proposta de Aplicação de Resultados
8. Anexo ao Relatório de Gestão

### **B. Demonstrações Financeiras e Anexos**

1. Balanços
2. Demonstração dos Resultados
3. Demonstrações dos Fluxos de Caixa
4. Demonstração de Alterações nos Capitais Próprios
5. Anexo às Demonstrações Financeiras
6. Certificação Legal das Contas e Relatório de Auditoria
7. Relatório e Parecer do Conselho Fiscal



## A. RELATÓRIO DE GESTÃO

### 1. NOTA INTRODUTÓRIA

Na sequência das eleições decorridas em 22 de Outubro de 2021, e consequente mudança de Direção, em 13 de Dezembro de 2021 foram apresentadas as cartas de renúncia dos anteriores membros do Conselho de Administração, José Carlos Rodrigues Pereira e Marco Alexandre Gouveia Saraiva da Costa.

Nesta data foram eleitos os novos membros do Conselho de Administração para completar o quadriénio 2018/2021: Carlos António Freitas Batista, para exercer o cargo de Presidente e o Nuno Miguel Camacho Oliveira para exercer o cargo de Vogal, mantendo-se em funções o Rodolfo Nuno Gomes Ferreira na qualidade de Vogal.

O presente Relatório respeita ao período de 01/07/2021 a 30/06/2022, estando a preparação do mesmo sob a responsabilidade desta nova Administração, apesar de alguns factos subjacentes e operações económicas terem sido orçamentadas e autorizadas pelo anterior Conselho de Administração.

No presente exercício, assistiu-se à alteração de contabilista certificado, sendo que o contabilista certificado que está no exercício de funções no final do período em análise e, como tal, responsável pela elaboração das presentes Demonstrações Financeiras, iniciou as suas funções em 01 de Janeiro de 2022.

No fim da presente época desportiva, mais concretamente em Junho de 2022 procedeu-se à alteração da denominação, sede e objeto social da sociedade.

Assim, foi alterado: i) a denominação da sociedade de Académico Marítimo Madeira Andebol, SAD para Marítimo da Madeira Andebol, SAD; ii) a sede da sociedade do Caminho das Bróteas, Bloco 9, c/v, Ribeira Grande, freguesia de Santo António, concelho do Funchal para a Rua D. Carlos I, n.º 17, freguesia de Santa Maria Maior, cidade do Funchal; e iii) integrar no objeto social a participação da sociedade em competições internacionais.

De forma a dar cumprimento ao artigo 35º do Código das Sociedades Comerciais, é intenção dos acionistas, na próxima época, proceder à redução do capital social através da utilização dos créditos dos acionistas Club Sport Marítimo da Madeira e do Académico Desportivo do Funchal. Pretende-se ainda proceder a um aumento do capital social, por parte do acionista Club Sport Marítimo da Madeira, tornando-se assim em acionista maioritário da sociedade.

Em termos desportivos, o Marítimo da Madeira Andebol SAD (adiante “MARÍTIMO”, “Andebol SAD”, “Sociedade” ou “SAD”), participou no Campeonato Placard Andebol 1 – 1ª Divisão Nacional tendo alcançado o 9º lugar.

O atual Conselho de Administração recebeu uma equipa de andebol principal classificada em posição de risco de descida de divisão (16º lugar).

Fruto de alguma reorganização interna, num curto espaço de tempo, verificamos uma viragem no desempenho desportivo tanto ao nível de jogo como de resultados.

O objetivo principal foi o de assegurar a manutenção da equipa principal para depois avaliar a possibilidade de almejar outras posições classificativas que permitissem melhorar a classificação obtida na época anterior.



A equipa realmente ressurgiu e readquiriu o seu estatuto na modalidade a nível social e no desporto regional. Isto só foi possível graças a toda a dinâmica já existente no clube, aos seus colaboradores e a uma massa associativa bastante presente.

Do **ponto de vista económico**, a Marítimo SAD termina o exercício de 2021 – época desportiva 2021/2022 - com um resultado líquido negativo de 76.872 euros, resultante essencialmente do investimento realizado em atletas, atendendo sobretudo à necessidade de manter um plantel equilibrado para ser competitivo nas provas nacionais.

É notório o défice de receitas face à estrutura de custos existentes, que é o mínimo para se manter numa primeira divisão nacional. Tem sido o acionista Club Sport Marítimo da Madeira que tem suportado os prejuízos acumulados ao longo do tempo.

Em 30/06/2022, o Club Sport Marítimo da Madeira tem a receber do Andebol SAD o valor de 373.127 euros.

As possíveis angariações de novos patrocinadores que permitam uma maior fluidez pouco ou nada foram alteradas, face ao receio apresentado de forma unânime pela parte dos possíveis interessados neste tipo de ação, no entanto é importante esta continuidade encetada no que diz respeito ao rigor perante as diversas entidades associadas ao Marítimo da Madeira Andebol SAD.

À semelhança do que tem sido compromisso das instituições públicas na RAM, é nosso entendimento que é necessário proceder à revisão dos apoios atribuídos a esta modalidade/atividade face a outras modalidades/atividades que têm uma menor expressão, quer em termos desportivos quer em termos de promoção da marca Madeira no exterior.

Esperemos que exista um significativo aumento do apoio a esta modalidade, para o dobro, caso contrário, muito dificilmente a Sociedade terá condições financeiras para manter a performance desportiva a que nos tem habituado, na representação do andebol e da marca Madeira.



## 2. ÓRGÃOS SOCIAIS

### Composição dos órgãos sociais à data de emissão do presente Relatório (10 de Março de 2023)

Em Novembro de 2022 foram eleitos os membros da Mesa da Assembleia Geral, do Conselho de Administração e do Órgão de Fiscalização para o mandato do quadriénio 2022/2025, conforme lavrado na ata de Assembleia Geral n.º 31, datada de 15 de Novembro de 2022.

#### **Assembleia Geral**

Presidente – Rui Emanuel Baptista Fontes  
Secretário – Marco Alexandre Ribeiro Pereira Fernandes

#### **Conselho de Administração**

Presidente – Carlos António Feitas Baptista  
Vogal – Rodolfo Nuno Gomes Ferreira  
Vogal - Nuno Miguel Camacho Oliveira

#### **Fiscal Único**

Efetivo - Grant Thornton & Associados - SROC, Lda., representada por Carlos António Lisboa Nunes  
Suplente – Pedro Miguel Raposo Lisboa Nunes

### Composição dos órgãos sociais à data de encerramento de contas (30 de Junho de 2022)

Após a devida eleição dos membros que compõem o Conselho de Administração para completar o triénio 2018/2021, conforme lavrado na ata de Assembleia Geral n.º 28, datada de 13 de Dezembro de 2021.

#### **Assembleia Geral**

Presidente – Horácio Bento de Gouveia  
Vice-Presidente – Luís Nuno Rebelo Fernandes de Olim

#### **Conselho de Administração**

Presidente – Carlos António de Feitas Baptista  
Vogal - Nuno Miguel Camacho Oliveira  
Vogal – Rodolfo Nuno Gomes Ferreira

#### **Fiscal Único**

Efetivo - Grant Thornton & Associados - SROC, Lda., representada por Carlos António Lisboa Nunes  
Suplente – Pedro Miguel Raposo Lisboa Nunes



## Composição dos órgãos sociais até 13 de Dezembro de 2021

### **Assembleia Geral**

Presidente – Horácio Bento de Gouveia

Vice-Presidente – Luís Nuno Rebelo Fernandes de Olim

### **Conselho de Administração**

Presidente - José Carlos Rodrigues Pereira

Vogal – Rodolfo Nuno Gomes Ferreira

Vogal – Marco Alexandre Gouveia Saraiva da Costa

### **Fiscal Único**

Efetivo - Grant Thornton & Associados - SROC, Lda., representada por Carlos António Lisboa Nunes

Suplente – Pedro Miguel Raposo Lisboa Nunes



### 3. EVOLUÇÃO DOS NEGÓCIOS DA SOCIEDADE

A Marítimo da Madeira Andebol, SAD vem cumprir os seus deveres de prestação de informação de natureza económica e financeira, relativa ao exercício 2021/2022, período compreendido entre 1 de Julho de 2021 e 30 de Junho de 2022.

Este documento foi elaborado de acordo com o quadro normativo vigente, nomeadamente o disposto no Código das Sociedades Comerciais.

#### 3.1 ATIVIDADE DESPORTIVA

O Marítimo da Madeira Andebol SAD participou no **Campeonato Placard Andebol 1 – 1ª Divisão Nacional** tendo alcançado o 9º lugar, com 13 vitórias, 2 empates e 15 derrotas.

POS.	EQUIPA	PTS	JG	V	E	D	GM	GS	GD
1	FC PORTO	88	30	29	0	1	1071	754	317
2	SPORTING CP	85	30	27	1	2	1048	750	298
3	SL BENFICA	83	30	26	1	3	1024	764	260
4	CF OS BELENENSES	70	30	20	0	10	884	886	-2
5	ÁGUAS SANTAS MILANEZA	64	30	17	0	13	814	773	41
6	ADA MAIA / UNIVERSIDADE DA MAIA	62	30	15	2	13	829	811	18
7	VITÓRIA FC	61	30	13	5	12	814	840	-26
8	FC GAIA / EMPRIL	61	30	13	5	12	878	921	-43
9	AM MADEIRA AND SAD	58	30	13	2	15	846	867	-21
10	ABC / UMINHO	56	30	12	2	16	824	845	-21
11	PÓVOA AC / BODEGÃO / GRUPO CCR	54	30	11	2	17	795	823	-28
12	AA AVANCA / BIORIA	53	30	10	3	17	822	886	-64
13	AD SANJOANENSE / DELBA	47	30	7	3	20	762	891	-129
14	SC HORTA	45	30	6	3	21	729	881	-152
15	CD XICO ANDEBOL	38	30	3	2	25	738	974	-236
16	BOA HORA FC / INETUM	35	30	2	1	27	735	947	-212

O Andebol SAD participou ainda na **Taça de Portugal**, tendo alcançado as meias-finais e participado na “final four” realizada em Matosinhos, conjuntamente com o FC Porto, SL Benfica e o vencedor da prova, o Sporting CP.

Madeira SAD	29-35	FC Porto
-------------	-------	----------

Sporting	33-30	Benfica
----------	-------	---------



A nível dos escalões de formação competimos nos escalões etários na competição regional de bambis, minis, infantis e iniciados. Além das competições regionais organizadas pela Associação de Andebol da Madeira (Andebol kids, Taças de Minis, Torneios em Concentração, Taças da Madeira, Torneios de Abertura, Campeonatos da Madeira, Torneios de Encerramento e Torneio de Andebol de Praia) os nossos escalões de formação participaram ainda no torneio internacional Garci Cup.



A Sociedade manteve-se empenhada no processo de integração dos escalões de formação/pré-competição na estrutura de andebol profissional, com vista ao estabelecimento de uma interligação entre ambas e, conseqüentemente, o ressarcimento dos investimentos efetuados na formação. Desta forma a Sociedade atualmente possui alguns jovens em percurso ascendente na competição em que se encontram inseridos, como podemos verificar na constituição do atual plantel sénior onde se verificam a inclusão de forma ativa de novos valores formados na Região, para esta situação contribuem os sete jogadores naturais da Região Autónoma da Madeira e que fazem parte integrante da equipa sénior.

Nesta época desportiva, manteve-se praticamente inalterada a estrutura desportiva da equipa e optou-se por efetuar um reforço do plantel, tendo ainda realizado contratos profissionais com os mesmos.

A adoção de uma política social, com diversas ações de cariz social só vem aumentar a posição de destaque que se pretende num projeto desta dimensão.

Nesse âmbito são realizadas várias ações nas escolas e seminários, promovendo e incentivando a participação de jovens em atividades desportivas e na assistência aos jogos da Sociedade.

Neste ano, e ainda na sequência da pandemia COVID-19, não foram realizadas ações presenciais.





A Sociedade conta com colaboradores profissionais e voluntários que acreditam no projeto, dando visibilidade ao mesmo nas redes sociais, e em particular na página do facebook, com cerca de 12.500 seguidores, um bom exemplo disso.

Foi criada uma conta de instagram para que o seguimento e visibilidade nas redes sociais possa aumentar e não ficar restringida apenas a uma rede social. Esta rede social conta com cerca de 600 seguidores.





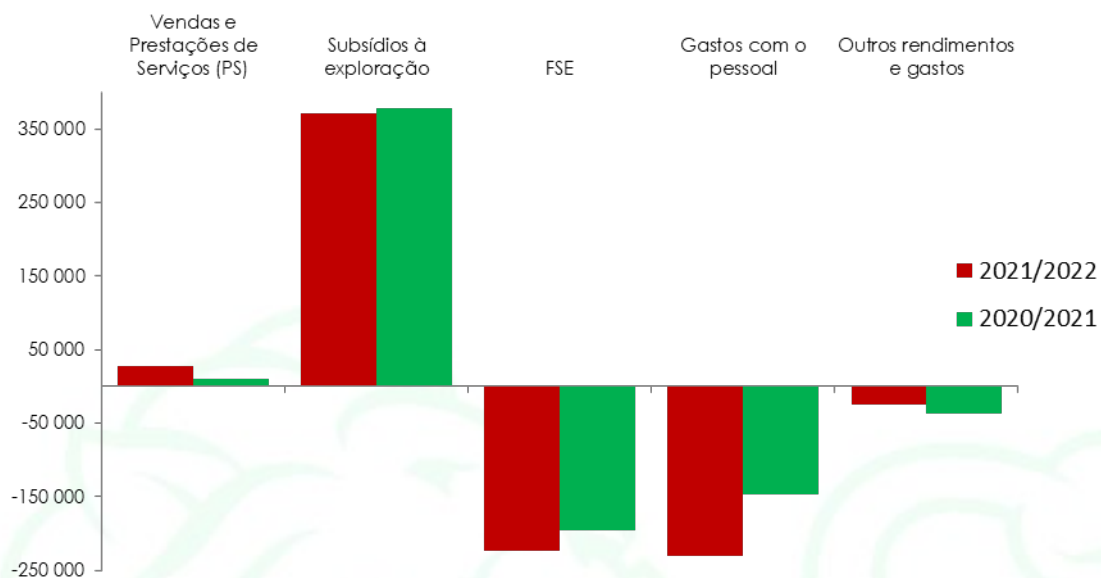
## 3.2 ATIVIDADE ECONÓMICA E FINANCEIRA

### RESULTADO LÍQUIDO DO PERÍODO

Na época 2021/2022 a sociedade apresenta um resultado líquido negativo de 76.872 euros, resultante essencialmente do investimento realizado em atletas, atendendo sobretudo à necessidade de manter um plantel equilibrado para ser competitivo nas provas nacionais.

### RENDIMENTOS E GASTOS OPERACIONAIS

RENDIMENTOS E GASTOS OPERACIONAIS	2021/2022	2020/2021
Vendas e Prestações de Serviços (PS)	27 700	10 250
Subsídios à exploração	372 375	378 358
FSE	-222 766	-196 283
Gastos com o pessoal	-229 781	-147 369
Outros rendimentos e gastos	-24 400	-36 974
<b>TOTAL</b>	<b>-76 872</b>	<b>7 982</b>



#### Principais variações:

A variação em **Vendas e Prestações de Serviços** decorreu essencialmente da transferência do atleta Nuno Silva para HSC Suhr Aarau GmbH.

**Subsídios à exploração**, inclui o apoio à atividade e às viagens atribuído pela Direção Regional do Desporto. Reflete ainda uma diminuição, relacionado com o facto de na época anterior a Sociedade ter recebido um Incentivo Regional à Normalização da Atividade Empresarial, por cada posto de trabalho que beneficiou do regime de lay-off simplificado.

**Outros Fornecimentos e Serviços Externos**, sofreu um ligeiro aumento decorrente fundamentalmente da rubrica de deslocações e estadas e de honorários.

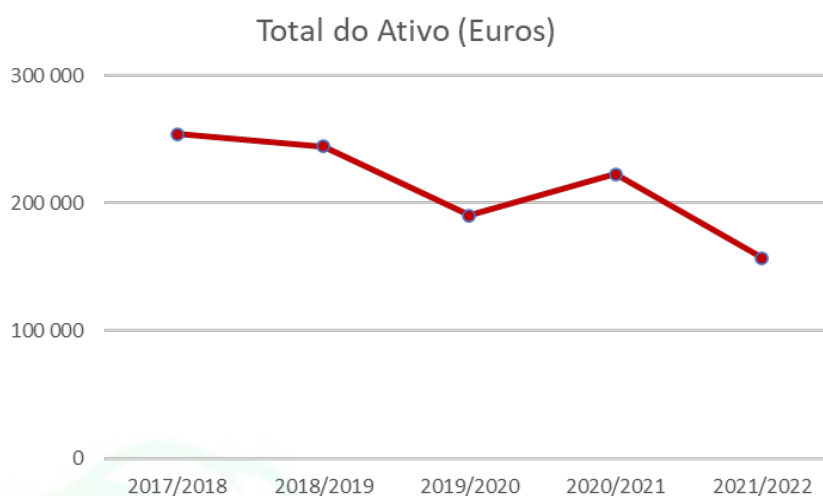
A rubrica de **Gastos com o pessoal** sofreu um aumento, na sequência do investimento do plantel.



Acresce ainda que se assistiu a uma alteração na forma de contabilização das bolsas de formação desportiva, na medida em que, anteriormente era registado em Outros Gastos e Perdas e na presente época passou a ser registado em Gastos com o pessoal, facto este que também justifica a diminuição da rubrica de **Outros rendimentos e gastos**, cujo impacto ronda os 17.000 euros.

## ATIVO

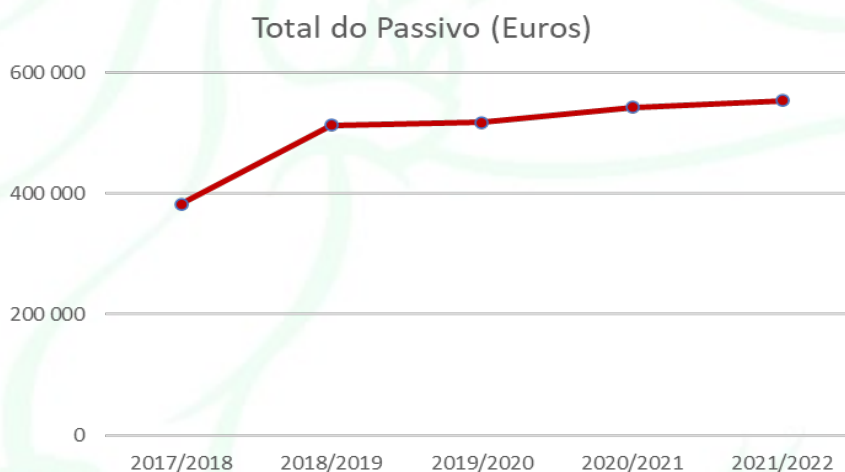
O ativo do Andebol SAD atingiu, no exercício findo a 30 de junho de 2022, o valor de 157.068 euros. Este montante traduz uma diminuição de 65.485 euros (equivalente a 29%) face ao período homólogo e resulta da diminuição de valores a receber e do valor constante em disponibilidades. Esta situação corrobora a trajetória de diminuição dos últimos exercícios, com exceção da época anterior, facilmente perceptível através do gráfico seguinte:



O ativo inclui dívidas de terceiros (83%), disponibilidades (16%) e valores de adiantamentos ao Estado (1%).

## PASSIVO

O passivo da Andebol SAD ascendeu a 553.548 euros no decorrer do exercício findo a 30 de Junho de 2022, o que representa um aumento de 2% face ao final do período homólogo. A respetiva evolução poderá ser consultada no gráfico seguinte:



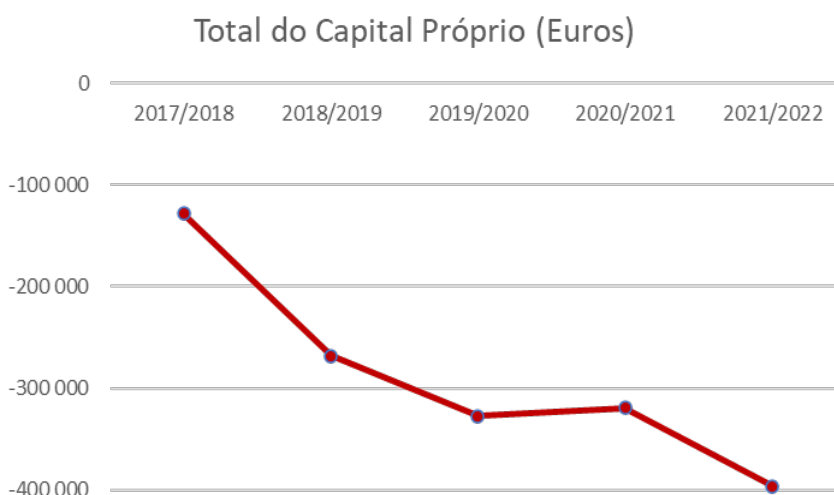


O passivo inclui 99% a dívidas a terceiros e 1% a dívidas ao Estado.

### CAPITAL PRÓPRIO

O capital próprio representa os fundos próprios da Sociedade que, juntamente com o passivo, permitem ao Andebol SAD dotar-se dos fundos necessários para desenvolver as suas atividades.

O capital próprio da sociedade, à data de 30 de Junho de 2022, é negativo em 396.480 euros, agudizado em 76.872 euros devido ao desempenho económico da época, corroborando assim a trajetória de agravamento do capital próprio conforme facilmente verificável no gráfico seguinte:



As demonstrações financeiras apresentam em 30 de Junho de 2022 um capital próprio negativo de 396.479,89€, pelo que são aplicáveis as disposições do artigo 35º do Código das Sociedades Comerciais.

De forma a dar cumprimento ao artigo 35º do Código das Sociedades Comerciais, é intenção dos acionistas, na próxima época, proceder à redução do capital social através da utilização dos créditos dos acionistas Club Sport Marítimo da Madeira e do Académico Desportivo do Funchal. Pretende-se ainda proceder a um aumento do capital social, por parte do acionista Club Sport Marítimo da Madeira, tornando-se assim em acionista maioritário da sociedade.

## 4. FACTOS RELEVANTES

Na sequência das eleições decorridas em 22 de Outubro de 2021, e consequente mudança de Direção, em 13 de Dezembro de 2021 foram eleitos os novos membros do Conselho de Administração para completar o quadriénio 2018/2021: Carlos António Freitas Batista, para exercer o cargo de Presidente e o Nuno Miguel Camacho Oliveira para exercer o cargo de Vogal, mantendo-se em funções o Rodolfo Nuno Gomes Ferreira na qualidade de Vogal.

No presente exercício, assistiu-se à alteração de contabilista certificado, sendo que o contabilista certificado que está no exercício de funções no final do período em análise e, como tal, responsável pela elaboração das presentes Demonstrações Financeiras, iniciou as suas funções em 01 de Janeiro de 2022.



No fim da presente época desportiva, mais concretamente em Junho de 2022 procedeu-se à alteração da denominação, sede e objeto social da sociedade.

Assim, foi alterado: i) a denominação da sociedade de Académico Marítimo Madeira Andebol, SAD para Marítimo da Madeira Andebol, SAD; ii) a sede da sociedade do Caminho das Bróteas, Bloco 9, c/v, Ribeira Grande, freguesia de Santo António, concelho do Funchal para a Rua D. Carlos I, n.º 17, freguesia de Santa Maria Maior, cidade do Funchal; e iii) integrar no objeto social a participação da sociedade em competições internacionais.

## 5. NEGÓCIO ENTRE A SOCIEDADE E A ADMINISTRAÇÃO

No decurso do corrente exercício, não se verificou a existência de qualquer negócio entre a Sociedade e a Administração, nomeadamente os contidos no art.º 397.º do Código das Sociedades Comerciais.

No âmbito da alínea b) do n.º 2 do artigo 70.º do Código das Sociedades Comerciais, o Conselho de Administração considera que a informação relevante, para cumprimento do mesmo, se encontra divulgada neste relatório e nas Notas às demonstrações financeiras, no que respeita à informação sobre saldos e operações com partes relacionadas e aos honorários faturados pelo Revisor Oficial de Contas, referente ao exercício de 2021 (ver Anexo, notas 6 e 12 respetivamente).

## 6. PERSPETIVAS FUTURAS

É intenção desta administração consolidar o projeto em termos desportivos e organizativos, nesta que é, uma modalidade muito enraizada no imaginário desportivo madeirense.

A partir da época 2022/2023, o Club Sport Marítimo da Madeira assume as suas próprias cores no mais alto patamar do andebol masculino português.

É nossa convicção que a aposta na qualidade do plantel, permitirá ao Marítimo da Madeira Andebol SAD continuar a batalha por voos mais altos, quer a nível nacional e internacional.

Para a época 2023/2023 é nosso objetivo alcançar o 4º ou 5º lugar no Campeonato Placard Andebol 1 com vista a garantir o acesso às competições europeias.

Enquanto anfitrião, os jogos decorrem no Pavilhão do Marítimo, no Complexo Desportivo do Marítimo, em Santo António.

A estabilização da equipa em termos motivacionais e desportivos, torna o Andebol SAD mais apelativo para os patrocinadores. Reconhecemos a importância dos parceiros atuais, pois sem eles a nossa ambição seria infundada, mas queremos continuar a crescer e é imprescindível para isso que alarguemos o número de parceiros, almejando, inclusive, a entrada de capitais privados. Só assim poderemos pensar em reforçar a equipa, estabilizando-a nos lugares cimeiros.

É crucial para o desporto regional a aposta no jogador jovem, sobretudo o madeirense. O protocolo pioneiro no desporto nacional que temos vindo a desenvolver com a Federação e o Académico permite facilitar a integração dos jovens na alta competição, de uma forma consistente. É objetivo da Sociedade, fornecer atletas para o plantel principal, nomeadamente os atletas Sub18. Pretende-se ainda inculcar o gosto pela modalidade nas categorias mais jovens, dando assim início ao processo de formação.



A estrutura societária da sociedade também será objeto de alteração, de forma a colocar o valor do capital próprio da Sociedade numa situação de cumprimento do disposto no artigo 35.º do Código das Sociedades Comerciais (CSC) que prevê os casos em que se encontra perdido pelo menos metade do capital social. Com esta alteração, o Club Sport Marítimo da Madeira ficará como principal acionista no Andebol SAD.

## **7. PROPOSTA DE APLICAÇÃO DE RESULTADOS**

No exercício económico de 2021/2022, a Marítimo da Madeira Andebol, SAD obteve um resultado líquido negativo de 76.871,54 Euros (setenta e seis mil, oitocentos e setenta e um euros e cinquenta e quatro cêntimos).

Nos termos do artigo 376º do Código das Sociedades Comerciais, o Conselho de Administração propõe que aquele resultado seja integralmente transferido para resultados transitados.

**Funchal, 10 de Março de 2023**

**O Conselho de Administração,**

---

Carlos António Freitas Batista  
(Presidente)

---

Rodolfo Nuno Gomes Ferreira  
(Vogal)

---

Nuno Miguel Camacho Oliveira  
(Vogal)



## 8. ANEXO AO RELATÓRIO DE GESTÃO

(Artigo 447.º, n.º 5 e 448.º, n.º 4, do Código das Sociedades Comerciais)

### 1. Participações dos membros de órgãos de administração e fiscalização

Não existem ações detidas pelos membros do órgão de administração e de fiscalização.

### 2. Lista dos acionistas que, na data do encerramento, são titulares de, pelo menos, um décimo, um terço ou metade do capital

Descrição	N.º ações
Club Sport Marítimo da Madeira	25 000
Académico Club Desportivo do Funchal	25 000
<b>Total</b>	<b>50 000</b>

Funchal, 10 de Maro de 2023

O Conselho de Administração,

\_\_\_\_\_  
Carlos António Freitas Batista  
(Presidente)

\_\_\_\_\_  
Rodolfo Nuno Gomes Ferreira  
(Vogal)

\_\_\_\_\_  
Nuno Miguel Camacho Oliveira  
(Vogal)



## B. DEMONSTRAÇÕES FINANCEIRAS E ANEXO

### 1. Balanços em 30 de Junho de 2022 e 2021

MARÍTIMO DA MADEIRA ANDEBOL, SAD  
Balanço individual em 30.06.2022

Euros

RUBRICAS	Notas	Datas	
		30.06.2022	30.06.2021
<b>ATIVO</b>			
<b>Ativo corrente</b>			
Clientes	11	9 725	29 855
Adiantamentos a fornecedores		5 983	0
Estado e outros entes públicos	13	1 836	2 156
Outros créditos a receber	11	114 627	153 546
Caixa e depósitos bancários	4	24 896	36 995
<b>Total do ativo</b>		<b>157 068</b>	<b>222 553</b>
<b>CAPITAL PRÓPRIO E PASSIVO</b>			
<b>Capital Próprio</b>			
Capital subscrito	11	249 399	249 399
Resultados transitados		-569 007	-576 670
		<b>-319 608</b>	<b>-327 271</b>
<b>Resultado líquido do período</b>		<b>-76 872</b>	<b>7 662</b>
<b>Total do capital próprio</b>		<b>-396 480</b>	<b>-319 608</b>
<b>Passivo</b>			
<b>Passivo corrente</b>			
Fornecedores	11	395 914	367 165
Estado e outros entes públicos	13	4 743	5 841
Outras dívidas a pagar	11	152 891	169 154
		<b>553 548</b>	<b>542 161</b>
<b>Total do passivo</b>		<b>553 548</b>	<b>542 161</b>
<b>Total do capital próprio e do passivo</b>		<b>157 068</b>	<b>222 553</b>

Funchal, 10.03.2023

O Conselho de Administração

\_\_\_\_\_  
Carlos António Freitas Batista

\_\_\_\_\_  
Rodolfo Nuno Gomes Ferreira

\_\_\_\_\_  
Nuno Miguel Camacho Oliveira

O Contabilista Certificado

\_\_\_\_\_  
Jorge Manuel de Nóbrega Gonçalves





## 2. Demonstração dos Resultados para os exercícios findos em 30 de Junho de 2022 e 2021

### Demonstração individual dos resultados por naturezas Período findo em 30.06.2022

RENDIMENTOS E GASTOS	Notas	Períodos	
		30.06.2022	30.06.2021
Vendas e serviços prestados	8	27 700	10 250
Subsídios à exploração	9	372 375	378 358
Fornecimentos e serviços externos	13.2	-222 766	-196 283
Gastos com o pessoal	13.3	-229 781	-147 369
Outros rendimentos	13.5	3 633	3 914
Outros gastos	13.4	-28 032	-40 887
<b>Resultados antes de depreciações, gastos de financiamento e impostos</b>		<b>-76 872</b>	<b>7 982</b>
<b>Resultado operacional (antes de gastos de financiamento e impostos)</b>		<b>-76 872</b>	<b>7 982</b>
<b>Resultados antes de impostos</b>		<b>-76 872</b>	<b>7 982</b>
Imposto sobre o rendimento		0	-320
<b>Resultados líquido do período</b>		<b>-76 872</b>	<b>7 662</b>
Resultado das atividades descontinuadas (líquido de impostos) incluído no RLE		0	0

Funchal, 10.03.2023

O Conselho de Administração

Carlos António Freitas Batista

Rodolfo Nuno Gomes Ferreira

Nuno Miguel Camacho Oliveira

O Contabilista Certificado

Jorge Manuel de Nóbrega Gonçalves



### 3. Demonstração dos fluxos de caixa para os exercícios findos em 30 de Junho de 2022 e 2021

MARÍTIMO DA MADEIRA ANDEBOL, SAD  
Demonstração individual de fluxos de caixa  
Período findo em 30.06.2022

RUBRICAS	Notas	Euros	
		30.06.2022	30.06.2021
<b>Fluxo de caixa das atividades operacionais</b>			
Recebimentos de clientes		40 814	0
Pagamentos a fornecedores		-238 364	-121 122
Pagamentos ao pessoal		-151 834	-108 974
<b>Caixa geradas pelas operações</b>		<b>-349 384</b>	<b>-230 096</b>
Outros recebimentos/pagamentos		337 125	203 466
<b>Fluxos de caixa das atividades operacionais (1)</b>		<b>-12 259</b>	<b>-26 629</b>
<b>Fluxos de caixa das atividades de investimento</b>			
<b>Pagamentos respeitantes a:</b>			
<b>Recebimentos provenientes de:</b>			
<b>Fluxos de caixa das atividades de investimento (2)</b>		<b>0</b>	<b>0</b>
<b>Fluxos de caixa das atividades de financiamento</b>			
<b>Recebimentos provenientes de:</b>			
Outras operações de financiamento		30 998	0
<b>Pagamentos respeitantes a:</b>			
Outras operações de financiamento		-30 838	0
<b>Fluxos de caixa das atividades de financiamento (3)</b>		<b>159</b>	<b>0</b>
<b>Variação de caixa e seus equivalentes (1) + (2) + (3)</b>		<b>-12 099</b>	<b>-26 629</b>
<b>Efeito das diferenças de câmbio</b>		<b>0</b>	<b>0</b>
<b>Caixa e equivalentes no início do período</b>		<b>36 995</b>	<b>63 624</b>
<b>Caixa e equivalentes no fim do período</b>	4	<b>24 896</b>	<b>36 995</b>
<b>Variação de caixa e seus equivalentes</b>		<b>-12 099</b>	<b>-26 629</b>

Funchal, 10.03.2023

O Conselho de Administração

Carlos António Freitas Batista

Rodolfo Nuno Gomes Ferreira

Nuno Miguel Camacho Oliveira

O Contabilista Certificado

Jorge Manuel de Nóbrega Gonçalves



#### 4. Demonstração individual das alterações no capital próprio para os exercícios findos em 30 de Junho de 2022 e 2021

MARÍTIMO DA MADEIRA ANDEBOL, SAD

Demonstração individual das alterações no capital próprio no período findo em 30.06.2021

Euros

DESCRIÇÃO	Notas	Capital próprio atribuído aos detentores do capital da empresa mãe			Total do capital próprio
		Capital subscrito	Resultados transitados	Resultado líquido do período	
Posição no início do período		249 399	-525 976	-50 694	-327 271
<b>Alterações no período</b>					
Outras alterações reconhecidas no capital próprio		0	-50 694	50 694	0
		0	-50 694	50 694	0
Resultado líquido do período		0	0	7 662	7 662
Resultado integral		0	0	58 356	7 662
<b>Operações com detentores de capital no período</b>					
		0	0	0	0
		0	0	0	0
Posição no fim do período		249 399	-576 670	7 662	-319 608

O Conselho de Administração

\_\_\_\_\_  
Carlos António Freitas Batista

\_\_\_\_\_  
Rodolfo Nuno Gomes Ferreira

\_\_\_\_\_  
Nuno Miguel Camacho Oliveira

O Contabilista Certificado

\_\_\_\_\_  
Jorge Manuel de Nóbrega Gonçalves



## MARÍTIMO DA MADEIRA ANDEBOL, SAD

Demonstração individual das alterações no capital próprio no período findo em 30.06.2022

Euros

DESCRIÇÃO	Notas	Capital próprio atribuído aos detentores do capital da empresa mãe			Total do capital próprio
		Capital subscrito	Resultados transitados	Resultado líquido do período	
<b>Posição no início do período</b>		<b>249 399</b>	<b>-576 670</b>	<b>7 662</b>	<b>-319 609</b>
<b>Alterações no período</b>					
Outras alterações reconhecidas no capital próprio		0	7 662	-7 662	0
		<b>0</b>	<b>7 662</b>	<b>-7 662</b>	<b>0</b>
<b>Resultado líquido do período</b>		<b>0</b>	<b>0</b>	<b>-76 872</b>	<b>-76 872</b>
<b>Resultado integral</b>		<b>0</b>	<b>0</b>	<b>-84 534</b>	<b>-76 872</b>
<b>Operações com detentores de capital no período</b>					
		0	0	0	0
		<b>0</b>	<b>0</b>	<b>0</b>	<b>0</b>
<b>Posição no fim do período</b>		<b>249 399</b>	<b>-569 007</b>	<b>-76 872</b>	<b>-396 480</b>

Funchal, 10.03.2023

O Conselho de Administração

\_\_\_\_\_  
Carlos António Freitas Batista

\_\_\_\_\_  
Rodolfo Nuno Gomes Ferreira

\_\_\_\_\_  
Nuno Miguel Camacho Oliveira

O Contabilista Certificado

\_\_\_\_\_  
Jorge Manuel de Nóbrega Gonçalves



## 4. ANEXO ÀS DEMONSTRAÇÕES FINANCEIRAS

### 1. IDENTIFICAÇÃO DA ENTIDADE

- Designação da entidade: **MARÍTIMO DA MADEIRA ANDEBOL SAD**
- Sede: **RUA D. CARLOS N.º 17, 9060-051 FUNCHAL**
- Natureza da atividade: **ATIVIDADES DESPORTIVAS**

A Marítimo da Madeira Andebol, SAD (“Andebol SAD” ou “Sociedade”), com sede na Rua D. Carlos I, n.º 17, 9060-051 Funchal, foi constituída em 08 de Julho de 1998. A sua atividade principal consiste na participação nas competições nacionais e internacionais de andebol masculino, promoção e organização de espetáculos desportivos e o fomento ou desenvolvimento de atividades relacionadas com a prática desportiva da modalidade de andebol.

### 2. REFERENCIAL CONTABILÍSTICO DE PREPARAÇÃO DAS DEMONSTRAÇÕES FINANCEIRAS

#### 2.1 Introdução

As demonstrações financeiras anexas foram preparadas em conformidade com o Sistema e Normalização Contabilística, aprovado pelo Decreto-Lei n.º 158/2009, de 13 de Julho e atualizações subsequentes, nomeadamente a republicação efetuada pelo Decreto-Lei n.º 98/2015, de 02 de Junho.

Foi tido ainda em consideração a Portaria n.º 220/2015, de 24 de Julho que altera os Decretos-Leis n.º 158/2009, de 13 de Julho e 36-A/2011, de 9 de Março.

Nos termos da Estrutura Conceptual do Sistema de Normalização Contabilística, este Anexo faz parte integrante das Demonstrações Financeiras referentes ao período findo em 30 de Junho de 2022 e contém notas e quadros suplementares e outras informações, bem como informação adicional que se considera relevante para as necessidades dos utentes acerca dos itens do balanço, da demonstração dos resultados e da demonstração dos fluxos de caixa.

O presente Anexo inclui ainda divulgações acerca dos riscos e incertezas que afetam a entidade e dos eventuais recursos e obrigações não reconhecidos no balanço.

#### 2.2 Indicação e justificação das disposições do SNC que, em casos excecionais, tenham sido derogadas e dos respetivos efeitos nas demonstrações financeiras, tendo em vista a necessidade de estas darem uma imagem verdadeira e apropriada do ativo, do passivo e dos resultados da entidade

Não foram derogadas quaisquer disposições do Sistema de Normalização Contabilística, aprovado pelo Decreto-Lei n.º 158/2009 e alterações subsequentes.

#### 2.3 Comparabilidade das rubricas do balanço e da demonstração dos resultados

Os critérios de reconhecimento e bases de mensuração adotadas na preparação das demonstrações financeiras não sofreram alterações pelo que não existem quaisquer restrições ao nível da comparabilidade das diferentes rubricas do balanço e da demonstração dos resultados.



### 3. PRINCIPAIS POLÍTICAS CONTABILÍSTICAS

A política ou políticas contabilísticas aplicadas a determinado item são as que decorrem da Norma ou Interpretação que especificamente tratar da subjacente transação, outro acontecimento ou condição.

Assim, as demonstrações financeiras contêm informação relevante e fiável sobre as transações, outros acontecimentos e condições a que se aplicam. Essas políticas não foram aplicadas quando o efeito da sua aplicação foi considerado imaterial, exceto quando se pretendeu alcançar uma determinada apresentação da posição financeira, desempenho financeiro ou fluxos de caixa.

Na ausência de uma Norma ou Interpretação que se aplicasse especificamente a uma transação, outro acontecimento ou condição, o órgão de gestão ajuizou quanto ao desenvolvimento e aplicação de uma política contabilística que resultasse em informação que fosse relevante para a tomada de decisões económicas por parte dos utentes e fiável, de tal modo que as demonstrações financeiras: (i) representam com fidedignidade a posição financeira, o desempenho financeiro e os fluxos de caixa da entidade; (ii) refletem a substância económica de transações, outros acontecimentos e condições e não meramente a forma legal; (iii) são neutras, isto é, estão isentas de preconceitos; (iv) prudentes e (v) completas em todos os aspetos materiais.

As principais políticas contabilísticas específicas de cada uma das áreas das demonstrações financeiras são apresentadas nas respetivas notas.

#### 3.1 Bases de mensuração usadas na preparação das demonstrações financeiras

As quantias monetárias pelas quais os elementos das demonstrações financeiras estão reconhecidos e inscritos no balanço e na demonstração dos resultados envolvem a seleção da base particular de mensuração.

A base de mensuração geralmente adotada pela Marítimo SAD ao preparar as suas demonstrações financeiras é o **Custo histórico**, nos termos do qual os **ativos** são registados pela quantia de caixa, ou equivalentes de caixa paga ou pelo justo valor da retribuição dada para os adquirir no momento da sua aquisição. Os **passivos** são registados pela quantia dos proveitos recebidos em troca da obrigação, ou em algumas circunstâncias (por exemplo, impostos sobre o rendimento), pelas quantias de caixa, ou de equivalentes de caixa, que se espera que venham a ser pagas para satisfazer o passivo no decurso normal dos negócios.

Ao longo do presente documento são apresentadas para cada uma das rubricas das demonstrações financeiras, as respetivas bases de mensuração, conforme aplicável.

#### 3.2 Outras políticas contabilísticas relevantes

As demonstrações financeiras do Andebol SAD foram preparadas atendendo aos seguintes pressupostos:

- (a) **Regime de acréscimo (periodização económica)** - os efeitos das transações e de outros acontecimentos são reconhecidos quando eles ocorram (e não quando caixa ou equivalentes de caixa sejam recebidos ou pagos) sendo registados contabilisticamente e relatados nas demonstrações financeiras dos períodos com os quais se relacionem.



As demonstrações financeiras foram preparadas de acordo com o regime de acréscimo e informam os utentes não somente das transações passadas envolvendo o pagamento e o recebimento de caixa mas também das obrigações de pagamento no futuro e de recursos que representem caixa a ser recebida no futuro. Deste modo, proporciona -se informação acerca das transações passadas e outros acontecimentos que seja mais útil aos utentes na tomada de decisões económicas.

- (b) **Continuidade** - as demonstrações financeiras estão preparadas no pressuposto de que o Andebol SAD é uma entidade em continuidade e de que continuará a operar no futuro previsível. Daqui que seja assumido que a entidade não tem nem a intenção nem a necessidade de liquidar ou de reduzir drasticamente o nível das suas operações; se existir tal intenção ou necessidade, as demonstrações financeiras podem ter que ser preparadas segundo um regime diferente e, se assim for, o regime usado deve ser divulgado.

### 3.3 Principais fontes de incerteza das estimativas

As estimativas e os pressupostos subjacentes foram determinados com base no melhor conhecimento existente à data de aprovação das demonstrações financeiras dos eventos e transações em curso, assim como na experiência de eventos passados e/ou corrente. Contudo, poderão ocorrer situações em períodos subsequentes que, não sendo previsíveis à data de aprovação das demonstrações financeiras, não foram consideradas nessas estimativas. As alterações às estimativas que ocorram posteriormente à data das demonstrações financeiras serão corrigidas de forma prospetiva. Por este motivo e dado o grau de incerteza associado, os resultados reais das transações em questão poderão diferir das correspondentes estimativas.

## 4. FLUXOS DE CAIXA

### 4.1 Comentário da gerência sobre a quantia dos saldos significativos de caixa e seus equivalentes que não estão disponíveis para uso

À data de 30.06.2022 estão disponíveis para uso todos os saldos constantes no conceito de "Caixa e equivalentes" explicitado no ponto 4.2.

### 4.2 Desagregação dos valores inscritos na rubrica de caixa e em depósitos bancários

A rubrica de caixa e equivalentes de caixa mostrada inclui meios líquidos de pagamento (caixa e depósitos bancários imediatamente mobilizáveis).

O Euro é a moeda funcional e de relato. Seguidamente é apresentada a decomposição de caixa e equivalentes, constante da demonstração dos fluxos de caixa.

	30.06.2022	30.06.2021
Numerário	1 854	-
Depósitos à ordem	23 042	36 995
<b>Caixa e equivalentes</b>	<b>24 896</b>	<b>36 995</b>



## 5. POLÍTICAS CONTABILÍSTICAS, ALTERAÇÕES NAS ESTIMATIVAS CONTABILÍSTICAS E ERROS

Com exceção do mencionado nos parágrafos seguintes, não ocorreram durante o exercício alterações significativas de políticas contabilísticas, nem estimativas e erros materiais relativos a exercícios anteriores.

## 6. PARTES RELACIONADAS

### 6.1 Remunerações do pessoal chave da gestão

#### a) Total de remunerações

A Sociedade de Revisores Oficiais de Contas é remunerada de acordo com os níveis de honorários adequados para serviços similares e tem por referência as condições normais de mercado.

Para além dos honorários do Revisor Oficial de Contas (Nota 12), não são abonadas quaisquer remunerações aos membros dos órgãos sociais da Marítimo da Madeira Andebol, SAD.

### 6.2 Transações entre partes relacionadas

#### a) Natureza do relacionamento com as partes relacionadas

Decomposição do capital social em 30/06/2022:

Descrição	N.º ações	V. nominal	Valor	%
Club Sport Marítimo da Madeira	25 000	5	124 699	50,00%
Académico Club Desportivo do Funchal	25 000	5	124 699	50,00%
<b>Total</b>	<b>50 000</b>		<b>249 399</b>	<b>100%</b>

De forma a dar cumprimento ao artigo 35º do Código das Sociedades Comerciais, é intenção dos acionistas, na próxima época, proceder à redução do capital social através da utilização dos créditos dos acionistas Club Sport Marítimo da Madeira e do Académico Desportivo do Funchal. Pretende-se ainda proceder a um aumento do capital social, por parte do acionista Club Sport Marítimo da Madeira, tornando-se assim em acionista maioritário da sociedade.

No decurso do período findo em 30.06.2022, apuraram-se os seguintes valores referentes a transações com partes relacionadas, nomeadamente no que diz respeito a transações e saldos pendentes:

Entidade	30.06.2022			30.06.2021		
	Compras	Empréstimos	Saldos pendentes	Compras	Empréstimos	Saldos pendentes
Club Sport Marítimo da Madeira	-37 409	-191	-373 127	-	-	-335 527
Marítimo da Madeira Futebol SAD	-	-	-862	-	-	-862
Académico Desportivo do Funchal	-	350	-11 525	-	-	-11 875
<b>Total</b>	<b>-37 409</b>	<b>159</b>	<b>-385 514</b>	<b>-</b>	<b>-</b>	<b>-348 264</b>





## 7. ATIVOS FIXOS TANGÍVEIS

### 7.1 Divulgações sobre ativos fixos tangíveis

#### a) Bases de mensuração usados para determinar a quantia escriturada bruta

Os itens do ativo fixo tangível que sejam classificados para reconhecimento como um ativo são inicialmente mensurados pelo seu custo, o qual compreende (a) o seu preço de compra, incluindo os direitos de importação e os impostos de compra não reembolsáveis, após dedução dos descontos e abatimentos, bem como (b) quaisquer custos diretamente atribuíveis para colocar o ativo na localização e condição necessárias para o mesmo ser capaz de funcionar da forma pretendida.

Após o reconhecimento inicial, o ativo tangível é escriturado pelo seu custo menos qualquer depreciação acumulada e quaisquer perdas por imparidade acumuladas.

#### b) Métodos de depreciação usados

O Andebol SAD regista as depreciações pelo método da linha reta resultando num débito constante durante a vida útil do ativo. Este método é utilizado, por se considerar que é este o modelo que reflete mais aproximadamente o modelo esperado de consumo dos futuros benefícios económicos incorporados no ativo. Esse método é aplicado consistentemente de período para período a menos que ocorra uma alteração no modelo esperado de consumo desses futuros benefícios económicos.

#### c) Vidas úteis ou as taxas de depreciação usadas

As depreciações são calculadas, após o início de utilização dos bens, pelo método das quotas constantes, utilizando-se para o efeito a melhor estimativa disponível quanto à vida útil de cada grupo de bens.

#### Reconciliação das quantias escrituradas no início e no fim do período relativamente ao valor bruto do ativo fixo tangível e respetivas depreciações

Descrição	30.06.2022	30.06.2021
	Equip. de transporte	Equip. de transporte
<b>Valor bruto</b>		
<b>Saldo inicial</b>	<b>22 600</b>	<b>22 600</b>
Aquisições	-	-
Abates	-9 000	-
Regularizações	-	-
<b>Saldo final</b>	<b>13 600</b>	<b>22 600</b>
<b>Amortizações e perdas por imparidade acumuladas</b>		
<b>Saldo inicial</b>	<b>22 600</b>	<b>22 600</b>
Amortizações do exercício	-	-
Abates	-9 000	-
<b>Saldo final</b>	<b>13 600</b>	<b>22 600</b>
<b>Valor líquido</b>	<b>-</b>	<b>-</b>



## 7.2 Existência e quantias de restrições de titularidade de ativos fixos tangíveis dados como garantia de passivos

Em 30.06.2022 não existem quaisquer restrições de titularidade de ativos fixos tangíveis dados como garantia de passivos.

## 8. RÉDITO

### 8.1 Quantia de cada categoria significativa de rédito reconhecida durante o período:

<b>Vendas e prestação de serviços</b>	<b>30.06.2022</b>	<b>30.06.2021</b>
Publicidade	9 700	10 250
Transferências atletas	18 000	-
<b>Total</b>	<b>27 700</b>	<b>10 250</b>

<b>Outros rendimentos</b>	<b>30.06.2022</b>	<b>30.06.2021</b>
Juros	-	-
Correções relativas a exercícios anteriores	3 633	1 147
Outros rendimentos	-	2 767
<b>Total</b>	<b>3 633</b>	<b>3 914</b>

<b>Total de Rendimentos</b>	<b>31 333</b>	<b>14 164</b>
-----------------------------	---------------	---------------

## 9. SUBSÍDIOS DO GOVERNO E APOIOS DO GOVERNO

### 9.1 Política contabilística adotada para os subsídios do Governo, incluindo os métodos de apresentação adotados nas demonstrações financeiras

Nos termos da legislação aplicável, o Andebol SAD recebe da Região Autónoma da Madeira uma subvenção anual referente ao contributo da atividade desenvolvida para o desenvolvimento económico-social da Região Autónoma da Madeira, nomeadamente em matéria de promoção. Este apoio é concedido para assegurar uma rentabilidade mínima ou compensar deficits de exploração pelo que, nos termos da NCRF respetiva, "imputam -se como rendimentos desse exercício, salvo se se destinarem a financiar deficits de exploração de exercícios futuros, caso em que se imputam aos referidos exercícios. Estes subsídios devem ser apresentados separadamente como tal na demonstração dos resultados."

### 9.2 Natureza e extensão dos subsídios do Governo reconhecidos nas demonstrações financeiras e indicação de outras formas de apoio do Governo de que diretamente se beneficiou

No corrente período (01.07.2021 a 30.06.2022) foram atribuídos ao Andebol SAD subsídios no montante global de 367.139 Euros (ótica económica) para apoio:

- à atividade e às viagens por força da sua participação no Campeonato Placard Andebol 1 e na Taça de Portugal, organizadas pela Federação Portuguesa de Andebol e;
- participação realizada nos campeonatos ou provas regionais de andebol.

Este montante foi atribuído ao abrigo de contratos-programa celebrados com a Direção Regional de Desporto (DRD).



Com vista à integração profissional de jovens desempregados, a Sociedade candidatou-se e viu ser aprovado pelo Instituto de Emprego da Madeira, um Estágio Profissional para uma colaboradora entre 01 de Dezembro de 2021 e 30 de Novembro de 2022. No período em análise, a comparticipação financeira do IEM foi de 5.236 euros.

<b>Subsídios</b>	<b>30.06.2022</b>	<b>30.06.2021</b>
Direção Regional de Desporto	367 139	357 393
Federação - Desenvolvimento Andebol Juvenil	-	14 980
Incentivo Regional à Normalização Atividade Empresarial	-	5 985
Instituto de Emprego da Madeira	5 236	-
<b>Total</b>	<b>372 375</b>	<b>378 358</b>

### 9.3 Autorização para emissão

#### a) Data em que as demonstrações financeiras foram autorizadas para emissão e indicação de quem autorizou

A emissão das demonstrações financeiras, elaboradas com referência a 30.06.2022, foi autorizada pelo Conselho de Administração em 10.03.2023.

## 10. IMPOSTOS SOBRE O RENDIMENTO

### 10.1 Divulgação separada dos seguintes principais componentes de gasto (rendimento) de impostos

A Sociedade é tributada em IRC - Imposto sobre o Rendimento das Pessoas Coletivas à taxa normal de 11,9%. Nos termos do artigo 88º do Código do Imposto sobre o Rendimento das Pessoas Coletivas, a Sociedade encontra-se sujeita, adicionalmente, a tributação autónoma sobre um conjunto de encargos às taxas previstas no artigo mencionado.

De acordo com a legislação em vigor, as declarações fiscais estão sujeitas a revisão e correção por parte das autoridades fiscais durante um período de quatro anos, pelo que, para além do referido adiante no que diz respeito a inspeções, reclamações e impugnações em curso, a situação fiscal relativa aos exercícios findos em 30 de Junho de 2018 (exercício de 2017) a 30 de Junho de 2022 (exercício de 2021) poderá, ainda, vir a ser sujeita a revisão e eventuais correções.

O Conselho de Administração entende, no entanto, que as eventuais correções resultantes das revisões / inspeções por parte das autoridades fiscais àquelas declarações de impostos, não terão um efeito significativo nas demonstrações financeiras elaboradas com referência a 30.06.2022.

## 11. INSTRUMENTOS FINANCEIROS

### Políticas contabilísticas

O Andebol SAD reconhece um ativo financeiro, um passivo financeiro ou um instrumento de capital próprio apenas quando se torna uma parte das disposições contratuais do instrumento, não incluindo os custos de transação na mensuração inicial do ativo ou passivo financeiro que seja mensurado ao justo valor com contrapartida em resultados.



### 11.1 Bases de mensuração utilizadas para os instrumentos financeiros e outras políticas contabilísticas utilizadas para a contabilização de instrumentos financeiros relevantes para a compreensão das demonstrações financeiras

Nos termos da NCFR 27, todos os ativos e passivos financeiros são mensurados, em cada data de relato, ao custo menos qualquer perda por imparidade.

#### Categorias de ativos e passivos financeiros

### 11.2 Quantia escriturada de cada uma das categorias de ativos financeiros e passivos financeiros, no total e para cada um dos tipos significativos de ativos e passivos financeiros de entre cada categoria

#### Cientes

<b>Cientes</b>	<b>30.06.2022</b>	<b>30.06.2021</b>
<b>Cientes c/c</b>		
Operações correntes	9 725	29 855
<b>Total</b>	<b>9 725</b>	<b>29 855</b>

#### Outros créditos a receber

<b>Outros ativos correntes</b>	<b>30.06.2022</b>	<b>30.06.2021</b>
Empresas do grupo	3 475	3 125
Devedores por acréscimos de rendimentos	8 249	-
Pessoal	1 191	-
Outros devedores	101 712	150 421
<b>Total</b>	<b>114 627</b>	<b>153 546</b>

Outros devedores inclui essencialmente o valor a receber da DRD, no montante de 77.526 euros.

#### Capitais próprios

A Assembleia-geral da Sociedade, reunida para o efeito, deliberou que o resultado líquido do exercício findo em 30.06.2021, positivo em 7.662 Euros, fosse integralmente transferido para resultados transitados.

#### Fornecedores

<b>Fornecedores</b>	<b>30.06.2022</b>	<b>30.06.2021</b>
<b>Fornecedores c/c</b>		
Empresas do grupo	265 394	329 485
Operações correntes	130 520	37 681
<b>Total</b>	<b>395 914</b>	<b>367 165</b>

O saldo de 265.394 euros resulta maioritariamente do valor a pagar ao Club Sport Marítimo da Madeira (249.532 euros).

O saldo registado em "Operações correntes" resulta essencialmente do valo a pagar à Marítimo da Madeira Gestão de Patrimónios Imobiliários (101.500 euros).



### **Outras dívidas a pagar**

<b>Outros passivos correntes</b>	<b>30.06.2022</b>	<b>30.06.2021</b>
Credores por acréscimos de gastos	7 560	26 498
Pessoal	19 387	6 542
Empresas do grupo	123 595	123 404
Outros credores	2 349	12 710
<b>Total</b>	<b>152 891</b>	<b>169 154</b>

O saldo de 123.595 euros corresponde ao valor a pagar ao Club Sport Marítimo da Madeira.

### **11.3 Indicação das quantias do capital social nominal e do capital social por realizar e respetivos prazos de realização**

O capital social do Andebol SAD encontra-se totalmente realizado em 30.06.2022.

<b>Descrição</b>	<b>Participação 30.06.2022</b>		<b>Participação 30.06.2021</b>	
Club Sport Marítimo da Madeira	124 699	50%	124 699	50%
Académico Club Desportivo do Funchal	124 699	50%	124 699	50%
<b>Total</b>	<b>249 399</b>	<b>100%</b>	<b>249 399</b>	<b>100%</b>

### **11.4 Número de ações representativas do capital social, respetivas categorias e valor nominal**

O capital social da Sociedade encontra-se dividido em 50.000 ações de valor nominal unitário igual a 5 euros.

<b>Descrição</b>	<b>N.º ações</b>	<b>V. nominal</b>	<b>Valor</b>	<b>%</b>
Club Sport Marítimo da Madeira	25 000	5	124 699	50,00%
Académico Club Desportivo do Funchal	25 000	5	124 699	50,00%
<b>Total</b>	<b>50 000</b>		<b>249 399</b>	<b>100%</b>

## **12. DIVULGAÇÕES EXIGIDAS POR DIPLOMAS LEGAIS**

### **12.1 Honorários faturados pelo revisor oficial de contas**

No exercício findo em 30 de Junho de 2022 foram faturados 3.000 euros, acrescidos de IVA à taxa legal em vigor, pelos serviços de revisão legal de contas.



### 13. OUTRAS INFORMAÇÕES (DIVULGAÇÕES CONSIDERADAS RELEVANTES PARA MELHOR COMPREENSÃO DA POSIÇÃO FINANCEIRA E DOS RESULTADOS)

#### 13.1 Estado e outros entes públicos

Descrição	30.06.2022		30.06.2021	
	Saldo devedor (CP)	Saldo credor (CP)	Saldo devedor (CP)	Saldo credor (CP)
IRC – Pagamento especial conta	1 836	-	2 156	-
IRC – A pagar	-	-	-	320
IRC – A recuperar	-	-	-	-
IRS – Trabalho dependente	-	2 765	-	2 629
IVA – A pagar	-	-	-	2 255
Segurança social	-	1 978	-	638
<b>Total</b>	<b>1 836</b>	<b>4 743</b>	<b>2 156</b>	<b>5 841</b>

#### 13.2 Fornecimentos e serviços externos

FSE	30.06.2022	30.06.2021
Deslocações e estadas	96 153	52 769
Rendas e alugueres	37 988	64 333
Subcontratos	36 667	56 976
Honorários	34 383	-
Ferramentas e utensílios de desgaste rápido	7 400	13 366
Trabalhos especializados	4 830	7 393
Outros	5 346	1 445
<b>Total</b>	<b>222 766</b>	<b>196 283</b>

#### 13.3 Gastos com o pessoal

FSE	30.06.2022	30.06.2021
Remunerações do pessoal	181 138	126 839
Encargos sobre remunerações	14 449	8 220
Seguros de acidentes no trab. e doenças profissionais	9 163	10 442
Outros gastos com o pessoal	25 031	1 868
<b>Total</b>	<b>229 781</b>	<b>147 369</b>

O número médio de pessoas ao serviço do Andebol SAD no período compreendido entre 1 de Julho de 2021 a 30 de Junho de 2022 foi de, aproximadamente, 14 pessoas: 13 atletas e 1 administrativo.

#### 13.4 Outros gastos

Outros Gastos	30.06.2022	30.06.2021
Impostos	1 156	1 173
Correções relativas a períodos anteriores	941	980
Quotizações	25 166	23 480
Multas	210	413
Outros Não Especificados	560	400
Bolsa de Formação Desportiva	-	14 425
<b>Total</b>	<b>28 032</b>	<b>40 870</b>



## 14. ACONTECIMENTOS APÓS A DATA DO BALANÇO

Entre a data do balanço e a data da autorização para emissão das demonstrações financeiras não houve conhecimento de qualquer evento que justifique ajustamentos às demonstrações financeiras aqui apresentadas.

De forma a dar cumprimento ao artigo 35º do Código das Sociedades Comerciais, é intenção dos acionistas, na próxima época, proceder à redução do capital social através da utilização dos créditos dos acionistas Club Sport Marítimo da Madeira e do Académico Desportivo do Funchal. Pretende-se ainda proceder a um aumento do capital social, por parte do acionista Club Sport Marítimo da Madeira, tornando-se assim em acionista maioritário da sociedade.

**Funchal, 10 de Março de 2023**

### O Conselho de Administração

\_\_\_\_\_  
Carlos António Freitas Batista  
(Presidente)

\_\_\_\_\_  
Rodolfo Nuno Gomes Ferreira  
(Vogal)

\_\_\_\_\_  
Nuno Miguel Camacho Oliveira  
(Vogal)

### O Contabilista Certificado

\_\_\_\_\_  
Jorge Manuel de Nóbrega Gonçalves